



Χροιά Σημαντικών Εξελίξεων για την Τράπεζα Πειραιώς

Κύρια Σημεία

Επίτευξη Στόχων NPE και NPL, Ενίσχυση Κάλυψης από Προβλέψεις

- Μείωση NPE κατά €3,0 δισ., NPL κατά €3,7 δισ. σε ετήσια βάση
- Δείκτες κάλυψης στο 52% (NPE) και 83% (NPL) αντιστοίχως μετά την πρώτη εφαρμογή ΔΠΧΠ 9
- Εννέα συνεχόμενα τρίμηνα μείωσης NPE/NPL
- Σε εξέλιξη πρωτοβουλίες μη οργανικών λύσεων μείωσης ρίσκου του ισολογισμού

Βελτίωση του Προφίλ Ρευστότητας και Διαφοροποίηση των Πηγών Χρηματοδότησης

- Αύξηση καταθέσεων στην Ελλάδα €2,7 δισ. το 2^ο εξάμ. 2017 στα €41 δισ.
- Μείωση της χρηματοδότησης ELA <€2δισ. σήμερα. Σε τροχιά ανεξάρτησης μέχρι το 3^ο τρίμ. 2018
- Σημαντική βελτίωση του δείκτη δανείων προς καταθέσεις στο 98% στην Ελλάδα

Εντατικοποίηση των Ενεργειών Μείωσης Κόστους και Επιχειρηματικής Αποτελεσματικότητας

- Καθαρά έσοδα προμηθειών αυξημένα κατά 6% ετησίως στην Ελλάδα
- Βελτίωση του δείκτη κόστους προς έσοδα στο 52% στην Ελλάδα
- Κέρδη προ φόρων & προβλέψεων αυξημένα κατά 8% ετησίως στην Ελλάδα

Διατήρηση Ισχυρής Κεφαλαιακής Βάσης

- Δείκτης CET-1 στο 15,4% (IFRS9 1 Ιαν.18 pro-forma για αποεπενδύσεις)
- Δείκτης CET-1 υψηλότερα συνολικής κεφαλαιακής απαίτησης SREP

Ενδυνάμωση Εταιρικής Διακυβέρνησης και Νέα Εκτελεστική Ομάδα

- Συνεχής προσπάθεια για την περαιτέρω βελτίωση των πρακτικών εταιρικής διακυβέρνησης
- Ενίσχυση των συστημάτων εσωτερικού ελέγχου και κανονιστικής συμμόρφωσης
- Μετασχηματισμός της εταιρικής κουλτούρας, με βάση την υπευθυνότητα, την αξιοκρατία και τη διαφάνεια
- Νέα διοικητική δομή





Δήλωση Διοίκησης

«Μετά από δύο χρόνια σταθεροποίησης, η ελληνική οικονομία επέστρεψε σε ανάπτυξη το 2017. Το πραγματικό ΑΕΠ αυξήθηκε κατά 1,4%, η ανεργία υποχώρησε στο 21,5% και ο δείκτης οικονομικού κλίματος αναρριχήθηκε στο υψηλότερο επίπεδο από το 2014. Για το προσεχές μέλλον, αναμένουμε το πραγματικό ΑΕΠ να αυξηθεί κατά περίπου 2%, από το 2018 και εφεξής. Ο καθοριστικός παράγοντας που θα σηματοδοτήσει τη μετάβαση της Ελλάδας σε μια νέα εποχή θα είναι η ολοκλήρωση του Τρίτου Προγράμματος Οικονομικής Προσαρμογής τον Αύγουστο 2018 και η εστίαση στην εφαρμογή των συμφωνημένων μεταρρυθμίσεων, οι οποίες θα θέσουν τις βάσεις για την επιστροφή στην κανονικότητα και θα αποτελέσουν αφετηρία για διατηρήσιμη ανάπτυξη.

Η Τράπεζα Πειραιώς έχει πραγματοποιήσει ουσιαστικές θετικές αλλαγές στη διάρκεια των τελευταίων 12 μηνών, καθώς η νέα διοικητική ομάδα συνεχίζει να εξελίσσεται υλοποιώντας το στρατηγικό σχέδιο της Τράπεζας. Παραμένουμε σε τροχιά επίτευξης των μεσοπρόθεσμων επιχειρησιακών μας στόχων. Η Τράπεζα Πειραιώς δεσμεύεται να αναλάβει καθοριστικό ρόλο στη συνεχιζόμενη ανάκαμψη της ελληνικής οικονομίας και να συνδράμει στην ενίσχυση της ιδιωτικής επιχειρηματικότητας, ουσιαστικό παράγοντα για αειφόρο, μακροπρόθεσμη ανάπτυξη.»

Γεώργιος Χαντζηνικολάου, Πρόεδρος Δ.Σ.

«Το 2017 η Τράπεζα Πειραιώς έκανε σημαντικά βήματα μπροστά, αξιοποιώντας την ισχυρή κεφαλαιακή της βάση, προκειμένου να ενισχύσει τις προβλέψεις. Ο συνδυασμός αυξημένων προβλέψεων και της πρώτης εφαρμογής του ΔΠΧΠ 9 βελτίωσε σημαντικά την κάλυψη των NPE/NPL και διευκολύνει την απομόχλευση του ενεργητικού και τη μείωση του κόστους κινδύνου από εδώ και στο εξής.

Η απόδοση της Τράπεζας Πειραιώς όσον αφορά στην ποιότητα ενεργητικού κατά το δεύτερο εξάμηνο του 2017 ήταν υψηλή. Τα NPE και NPL τον Δεκέμβριο του 2017 υποχώρησαν στο χαμηλότερο σημείο από το υψηλό του Σεπ.2015, κατά €3,0 δισ. και €3,7 δισ., στα €32,9 δισ. και €20,7 δισ. αντίστοιχα, ξεπερνώντας τους επιχειρησιακούς στόχους που είχαν τεθεί για το τέλος 2017, τόσο για τα NPE όσο και για τα NPL. Ο αρνητικός σχηματισμός νέων NPL στην Ελλάδα επιταχύνθηκε κατά το 4^ο 3μηνο 2017 στα -€0,7 δισ. (122 μ.β. επί των μεικτών δανείων)

Επιπλέον, εντείνοντας τις εμπροσθοβαρείς προσπάθειές μας να αντιμετωπίσουμε το προβληματικό χαρτοφυλάκιο δανείων, διπλασιάσαμε τις απομειώσεις αξίας δανείων και απαιτήσεων κατά πελατών στα €2,0 δισ. το 2017 έναντι €1,0 δισ. το 2016. Αυτό είχε ως αποτέλεσμα την καταγραφή οριακού αποτελέσματος χρήσης μετά από φόρους από συνεχιζόμενες δραστηριότητες το 2017. Οι δείκτες κάλυψης NPE και NPL pro-forma για την κατά την 1η Ιαν. 2018 επίπτωση της πρώτης εφαρμογής του ΔΠΧΠ 9 ενισχύθηκαν στο 52% και 83% αντιστοίχως.

Η Τράπεζα Πειραιώς προχωρά σε όλες τις απαραίτητες δράσεις, ώστε να επιτύχει τους επιχειρησιακούς στόχους της για τα NPE μέσω αναδιαρθρώσεων, εισπραξιών, ρευστοποιήσεων και πωλήσεων. Όσον αφορά στις πωλήσεις, η Τράπεζα έχει 2 έργα σε εξέλιξη: α) €2,0 δισ. (συμβατικών απαιτήσεων) επιχειρηματικών δανείων με εξασφαλίσεις και β) €2,3 δισ. (συμβατικών απαιτήσεων) μη εξασφαλισμένων καταγγελλόμενων καταναλωτικών δανείων. Και οι δύο συναλλαγές αθροιστικά αναμένεται να έχουν επίπτωση την αύξηση του δείκτη κεφαλαιακής επάρκειας CET-1 κατά 20 μ.β. περίπου. Ο μεταβατικός δείκτης κεφαλαιακής επάρκειας CET-1 την 1^η Ιανουαρίου 2018, έφτασε το 15,4% συμπεριλαμβανομένων των εν εξελίξει αποεπενδύσεων.

Η πορεία αποκατάστασης της καταθετικής βάσης της Τράπεζας Πειραιώς παραμένει σταθερή και ισχυρή. Οι εισροές προς το ελληνικό τραπεζικό σύστημα ανήλθαν σε €7,0 δισ. το δεύτερο μισό του 2017, από τις οποίες το 38% προς την Τράπεζα Πειραιώς (€2,7 δισ.). Ο δείκτης δανείων προς καταθέσεις στο τέλος του 2017 υποχώρησε στο 98%, κάτω από τον στόχο του 115% του Σχεδίου Αναδιάρθρωσης για το 2018. Η εξάρτηση από τον ELA έχει μειωθεί σημαντικά στα €5,7 δισ. στο τέλος του 2017 από €12 δισ. το 2016, ενώ το τρέχον υπόλοιπο διαμορφώνεται κάτω από τα €2,0 δισ. Η Τράπεζα Πειραιώς στοχεύει στην εξάλειψη της χρηματοδότησης από τον ELA μέχρι το 3^ο 3μηνο του 2018.

Βασικός στόχος της νέας διοικητικής ομάδας της Τράπεζας Πειραιώς είναι η δημιουργία ενός κερδοφόρου επιχειρηματικού μοντέλου για τον Όμιλο. Οι επιταχυνόμενες δράσεις μας για εξορθολογισμό του κόστους, οδήγησαν τον δείκτη κόστους προς έσοδα στην Ελλάδα στο 52% το 2017 από 55% το 2016, βάση για να ενισχύσουμε περαιτέρω τις προσπάθειές μας για μείωση του κόστους περίπου στο 40% επί των εσόδων το 2020. Για την επίτευξη αυτού του στόχου, η Τράπεζα προγραμματίζει ενέργειες περιορισμού του κόστους της τάξης άνω των €200 εκατ. για την περίοδο 2018-2020. Για το 2018, δεσμευόμαστε για την ολοκλήρωση του Σχεδίου Αναδιάρθρωσης, την επίτευξη των στόχων μας για τα NPE, το μηδενισμό της εξάρτησης από τον μηχανισμό ELA, και την παροχή χρηματοδότησης άνω των €3,0 δισ. στους πελάτες μας στην Ελλάδα.»

Χρήστος Μεγάλου, Διευθύνων Σύμβουλος





Κύρια Σημεία Αποτελεσμάτων: Κέρδη προ Φόρων & Προβλέψεων Αυξημένα κατά 8% Ετησίως / Περαιτέρω Ενέργειες Μείωσης Κόστους

Ανθεκτικές βασικές γραμμές εσόδων

Τα καθαρά έσοδα από τόκους και προμήθειες, τα οποία αποτελούν τις βασικές πηγές εσόδων για την Τράπεζα και αποτελούν περισσότερο από το 94% των συνολικών καθαρών εσόδων της δραστηριότητας στην Ελλάδα, παρουσίασαν ανθεκτικότητα παρά τη συνεχιζόμενη απομόχλευση του ενεργητικού, και ανήλθαν σε €1.934 εκατ. το 2017, οριακά μειωμένα κατά 1% σε ετήσια βάση. Για τον Όμιλο, τα καθαρά έσοδα τόκων και προμηθειών διαμορφώθηκαν σε €2.040 εκατ. το 2017, μειωμένα κατά 2% έναντι του 2016.

Σταθερό καθαρό επιτοκιακό περιθώριο (NIM)

Στην Ελλάδα, η αποκλιμάκωση του κόστους προθεσμιακών καταθέσεων συνεχίστηκε περαιτέρω: το συνολικό κόστος άντλησης τους υποχώρησε στις 76 μ.β. κατά το 4ο 3μηνο, από 86 μ.β. στο 4ο 3μηνο του 2016, ενώ και η εξελισσόμενη μείωση της χρηματοδότησης από τον μηχανισμό ELA είχε θετική επίδραση στα έσοδα τόκων. Τα καθαρά έσοδα τόκων του Ομίλου διαμορφώθηκαν στα €1.670 εκατ. το 2017, κατά 5% χαμηλότερα έναντι του 2016 (€1.765 εκατ.), με τη θετική επίδραση από τη συνεχιζόμενη βελτίωση του κόστους χρηματοδότησης να αντισταθμίζεται από τη μείωση ενεργητικού και τη συμπίεση των επιτοκίων δανεισμού. Το καθαρό επιτοκιακό περιθώριο (NIM) των εγχώριων δραστηριοτήτων μας σταθεροποιήθηκε στις 271 μ.β. το 2017.

Δυναμική άνοδος στα καθαρά έσοδα προμηθειών

Τα καθαρά έσοδα προμηθειών αυξήθηκαν το 2017 κατά 18% σε ετήσια βάση στην Ελλάδα (20% σε επίπεδο Ομίλου) στα €348 εκατ. Η ισχυρή αύξηση οφείλεται στις υψηλότερες προμήθειες κυρίως από κάρτες, ενώ εφάπαξ καταβολή αμοιβής διατηρησιμότητας ύψους €35 εκατ. για το υφιστάμενο χαρτοφυλάκιο bancassurance καταγράφηκε το 3ο 3μηνο 2017. Κατά το 4ο 3μηνο του 2017 τα καθαρά έσοδα προμηθειών του Ομίλου ανήλθαν σε €87 εκατ., στο ίδιο επίπεδο με αυτά του 4ου 3μήνου 2016. Τα καθαρά έσοδα προμηθειών των δραστηριοτήτων στην Ελλάδα ως ποσοστό του συνολικού ενεργητικού αυξήθηκαν στις 53 μ.β. το 2017 από 49 μ.β. το 2016.

Μείωση στα λειτουργικά κόστη κατά 3%

Τα λειτουργικά κόστη του Ομίλου διαμορφώθηκαν στα €1.150 εκατ., μειωμένα κατά 3% έναντι του 2016, ως αποτέλεσμα της μείωσης κυρίως των εξόδων διοικητικής λειτουργίας (-6% ετησίως). Η μείωση των εξόδων διοικητικής λειτουργίας σχετίζεται κυρίως με το κλείσιμο περαιτέρω καταστημάτων, πρωτοβουλίες ψηφιοποίησης, χαμηλότερες δαπάνες διαφήμισης και προσπάθειες μείωσης των δαπανών σε όλους τους τομείς. Το λειτουργικό κόστος του 4ου 3μήνου 2017 στην Ελλάδα έφτασε τα €306 εκατ. επιδεικνύοντας τη συνηθισμένη εποχικότητα στο τέλος της χρονιάς. Ο δείκτης κόστος προς έσοδα στην Ελλάδα βελτιώθηκε στο 52% το 2017, από 55% την προηγούμενη χρονιά.

Κέρδη προ φόρων και προβλέψεων +8% στην Ελλάδα

Τα επαναλαμβανόμενα κέρδη προ φόρων και προβλέψεων του Ομίλου αυξήθηκαν κατά 5% στα €1.008 εκατ. το 2017, έναντι €960 εκατ. το 2016 (εξαιρουμένου του έκτακτου κέρδους ύψους €77 εκατ. πέρυσι από την πώληση ποσοστού στη VISA) κυρίως λόγω των ανθεκτικών καθαρών εσόδων και σημαντικής προόδου στη μείωση του λειτουργικού κόστους. Στην Ελλάδα τα κέρδη προ φόρων και προβλέψεων ανήλθαν στα €982 εκατ. το 2017, αυξημένα κατά 8% έναντι των €908 εκατ. το 2016.

Απομειώσεις δανείων προς ενίσχυση κάλυψης

Οι προβλέψεις δανείων ύψους €1.128 εκατ. το 4ο 3μηνο 2017 έναντι €296 εκατ. το 3ο 3μηνο, ήταν ένα σημαντικό βήμα για τη διαχείριση του προβληματικού χαρτοφυλακίου και την ενίσχυση των επιπέδων κάλυψης. Οι προβλέψεις δανείων στην Ελλάδα αυξήθηκαν στα €1.928 εκατ. το 2017, έναντι €933 εκατ. το 2016. Το έξοδο προβλέψεων ως ποσοστό επί των δανείων μετά από προβλέψεις στην Ελλάδα για το 2017, ανήλθε στις 464 μ.β.

Καθαρό Αποτέλεσμα

Το καθαρό αποτέλεσμα του Ομίλου από συνεχιζόμενες δραστηριότητες που αναλογεί στους μετόχους ήταν οριακά θετικό στα €2 εκατ. το 2017. Στην Ελλάδα, αντιστοίχως, αναγνωρίστηκε καθαρό κέρδος ύψους €57 εκατ. το 2017. Οι διακοπτόμενες δραστηριότητες, που περιλαμβάνουν κυρίως την επίδραση από την πώληση της Piraeus Bank Beograd και της Piraeus Bank Romania, σημείωσαν κατά το 2017 ζημίες €202 εκατ.

Σημείωση: από το 1ο 3μηνο 2017, οι δραστηριότητες δύο εγχώριων θυγατρικών εταιρειών, της Olympic Εμπ. και Τουρ. Επιχ. ΑΕ (AVIS Ελλάς) και της ΗΜΙΟΕΑ ΑΕ (Νοσοκομείο Ε. Ντυνάν), είχαν ταξινομηθεί ως διακοπτόμενες δραστηριότητες. Επιπλέον, από το 2ο 3μηνο 2017, οι δραστηριότητες της Τράπεζας στη Σερβία (Piraeus Bank Beograd και η τοπική θυγατρική leasing) είχαν επίσης ταξινομηθεί ως διακοπτόμενες. Επιπλέον, από το 4ο 3μηνο 2017, η Piraeus Bank Romania είχε ταξινομηθεί ως διακοπτόμενη δραστηριότητα. Η ATE Insurance Romania έχει επίσης ταξινομηθεί ως διακοπτόμενη δραστηριότητα.





Κύρια Σημεία Ισολογισμού: Αξιοσημείωτη βελτίωση του Προφίλ Ρευστότητας | Αξιοποίηση Ισχυρής Κεφαλαιακής Βάσης για Ενίσχυση Προβλέψεων

Καταθέσεις πελατών +4% ετησίως

Οι καταθέσεις πελατών ανήλθαν σε €42,7 δισ. στα τέλη του 2017. Οι καταθέσεις της Τράπεζας Πειραιώς στην Ελλάδα διαμορφώθηκαν στα €40,9 δισ. (+4% σε ετήσια βάση) ως αποτέλεσμα της τάσης επιτάχυνσης της αποκατάστασης των εγχώριων καταθέσεων κατά το 2^ο εξάμηνο του 2017 (+€2,7 δισ.), συμβάλλοντας στην αύξηση του μεριδίου αγοράς της Τράπεζας.

Χρηματοδότηση εκτός καταθέσεων σε τροχιά κανονικότητας

Η χρηματοδότηση από το Ευρωσύστημα μειώθηκε κατά το ήμισυ στη διάρκεια του 2017, υποχωρώντας στα €9,7 δισ. στο τέλος Δεκεμβρίου 2017 από €20,9 δισ. στο τέλος του 2016. Ειδικότερα, η χρηματοδότηση από τον μηχανισμό ELA μειώθηκε στα €5,7 δισ. στο τέλος Δεκεμβρίου 2017 από €11,9 δισ. στα τέλη του 2016, ενώ από την ΕΚΤ στα €4,0 δισ. από €9,0 δισ. αντίστοιχα. Η χρηματοδότηση από το Ευρωσύστημα υποχώρησε περαιτέρω περί τα τέλη Μαρτίου 2018 με την χρηματοδότηση από τον ELA κάτω από τα €2 δισ. Η χρηματοδότηση από διατραπεζικά *repos* διαμορφώθηκε στα €1,5 δισ. τον Δεκέμβριο 2017 έναντι €6,0 δισ. στα τέλη του 2016, αντικατοπτρίζοντας τα χαμηλότερα υπόλοιπα ομολόγων EFSF/ESM λόγω της συνεχιζόμενης ανταλλαγής στο πλαίσιο των βραχυπρόθεσμων μέτρων για την ελάφρυνση του δημοσίου χρέους: από €13,2 δισ. το Δεκέμβριο 2016 τα ομόλογα EFSF/ESM μηδενίσθηκαν στο τέλος Ιανουαρίου 2018.

Μεικτά Δάνεια

Τα δάνεια προ προβλέψεων του Ομίλου διαμορφώθηκαν στα €58,6 δισ. (εξαιρουμένου εποχιακού δανείου προς τον ΟΠΕΚΕΠΕ ύψους 1,6 δισ.) στα τέλη Δεκεμβρίου 2017, ενώ μετά από προβλέψεις διαμορφώθηκαν στα €43,1 δισ. αντίστοιχα. Το σύνολο των προ προβλέψεων δανείων στην Ελλάδα διαμορφώθηκε στα €56,6 δισ. Ο δείκτης δανείων προς καταθέσεις στην Ελλάδα βελτιώθηκε ουσιαστικά, υποχωρώντας στο 98% (pro-forma για την πρώτη εφαρμογή ΔΠΧΠ 9) από 115% πριν από ένα έτος.

Πρώτη Εφαρμογή ΔΠΧΠ 9

Η επίπτωση από την πρώτη εφαρμογή του ΔΠΧΠ 9 διαμορφώνεται σε €1,6 δισ. Ο Όμιλος θα εφαρμόσει τις μεταβατικές ρυθμίσεις για σκοπούς εποπτικών κεφαλαίων που καταλήγουν σε επίπτωση 5% της εκτιμώμενης πρώτης εφαρμογής του ΔΠΧΠ 9 για το 2018, αντιστοιχώντας σε επίπτωση περίπου 25 μονάδων βάσης στο δείκτη κεφαλαιακής επάρκειας CET-1.

Δείκτης Κεφαλαιακής Επάρκειας CET-1

Ο pro-forma δείκτης κεφαλαιακής επάρκειας Common Equity Tier 1 του Ομίλου μετά την επίπτωση από την πρώτη εφαρμογή του ΔΠΧΠ 9 διαμορφώθηκε την 1^η Ιαν. 2018 σε 15,4% λαμβάνοντας υπόψιν τις αποεπενδύσεις σε εξέλιξη. Στο τέλος Δεκεμβρίου 2017, το σύνολο των ιδίων κεφαλαίων διαμορφώθηκε σε €9,5 δισ. ενώ τα εποπτικά κεφάλαια Common Equity Tier1 (CET-1) σε €7,5 δισ.

Κάλυψη NPEs 52% & NPLs 83%

Το υπόλοιπο τόσο των NPE όσο και των NPL μειώθηκε περαιτέρω για 9^ο συνεχόμενο 3μηνο. Η συνολική ετήσια μείωσή τους ανήλθε σε €3,0 δισ. και €3,7 δισ. αντίστοιχα, με το σύνολό τους να υποχωρεί στα €32,9 δισ. και €20,7 δισ. τον Δεκέμβριο 2017. Οι δείκτες κάλυψης NPE/NPL από σωρευμένες προβλέψεις στα τέλη Δεκεμβρίου 2017 διαμορφώθηκαν στα επίπεδα του 47% και 75% από 46% και 70% αντίστοιχα τον Σεπτέμβριο 2017, ενώ σε pro-forma βάση για την επίπτωση της πρώτης εφαρμογής του ΔΠΧΠ 9 στο 52% και 83% αντίστοιχως. Ο δείκτης NPE στο τέλος Δεκεμβρίου 2017 ήταν στο 56%. Ο σχηματισμός νέων NPE προ διαγραφών του Ομίλου ανήλθε σε -€0,3 δισ. το 2017. Ο δείκτης NPL του Ομίλου στο τέλος Δεκεμβρίου 2017 υποχώρησε στο 35% (ομοίως στην Ελλάδα) έναντι 37,5% τον Δεκέμβριο 2016 σε επίπεδο Ομίλου και Ελλάδας. Ο σχηματισμός νέων NPL προ διαγραφών, μετά από την αύξηση που είχε σημειωθεί το 1^ο 3μηνο 2017 επανήλθε σε αρνητικό επίπεδο για το υπόλοιπο της χρονιάς, και για τα σύνολο του 2017 διαμορφώθηκε σε -€1,1 δισ. Η Τράπεζα πέτυχε τους επιχειρησιακούς στόχους για τη μείωση των NPE και NPL που είχαν τεθεί για το 2017.

Δίκτυο καταστημάτων & εργαζόμενοι

Το δίκτυο καταστημάτων στην Ελλάδα στο τέλος Δεκεμβρίου 2017 διαμορφώθηκε στις 620 μονάδες (-40 σε ετήσια βάση), ενώ σε επίπεδο Ομίλου διαμορφώθηκε στις 753 μονάδες (-168 σε ετήσια βάση). Έτσι, η Τράπεζα υπερέβη το στόχο του Σχεδίου Αναδιάρθρωσης για 650 μονάδες στην Ελλάδα στο τέλος του 2017. Το ανθρώπινο δυναμικό του Ομίλου για τις συνεχιζόμενες δραστηριότητες διαμορφώθηκε στο τέλος Δεκεμβρίου 2017 σε 15.115 άτομα, από τα οποία τα 13.253 στην Ελλάδα, επιτυγχάνοντας έτσι τον στόχο του Σχεδίου Αναδιάρθρωσης για το 2017. Ο Όμιλος στις αρχές του 2018, έθεσε σε εφαρμογή Πρόγραμμα Εθελούσιας Αποχώρησης, στο οποίο αιτήθηκαν συμμετοχή περίπου 1.150 εργαζόμενοι, και με προσδοκώμενο αποτέλεσμα επαναλαμβανόμενη μείωση εξόδων κατά €45 εκατ. περίπου ετησίως.





Agenda 2020: Στρατηγικές Προτεραιότητες και Εξέλιξη

Μείωση των κινδύνων ισολογισμού

Διαχωρισμός του Ομίλου Πειραιώς σε δύο λειτουργικούς πυλώνες, ώστε να μεγιστοποιηθεί η αξία των κύριων τραπεζικών μας δραστηριοτήτων και να εξαχθεί αξία από τομείς της Τράπεζας προς αποεπένδυση ή εξυγίανση. Επιτάχυνση του ρυθμού υλοποίησης των δεσμεύσεων του σχεδίου αναδιάρθρωσης και επίλυση των θεμάτων που σχετίζονται με αποεπένδυση ή εξυγίανση, ενδυναμώνοντας τη λειτουργική αποτελεσματικότητα

- Ο τομέας «Piraeus Legacy Unit» (PLU) κατέγραψε μείωση σταθμισμένων στοιχείων ενεργητικού (RWA) κατά €1,2 δισ. σε τριμηνιαία βάση
- Οι στόχοι της «Agenda 2020» έχουν τεθεί σε επίπεδο χαμηλότερο των €20 δισ. για τα NPE και χαμηλότερο των €10 δισ. για τα NPL το 2020
- Αποεπένδυση από Σερβία, Ρουμανία καθώς και AVIS Ελλάς, Hellenic Seaways
- Τρεις δημόσιες δημοπρασίες μέσω διαδικασίας ηλεκτρονικών πλειστηριασμών από τη νέα ψηφιακή πύλη της Τράπεζας Πειραιώς www.properties4sale.gr ολοκληρώθηκαν το 2017, και μία τον Μάρτιο 2018, ενώ τουλάχιστον 6 ακόμα προγραμματίζονται εντός το 2018
- 2 projects πωλήσεων NPLs σε εξέλιξη: α) €2,0 δισ. συμβατικές απαιτήσεις επιχειρηματικών δανείων με εξασφαλίσεις και (β) €2,3 δισ. συμβατικές απαιτήσεις μη εξασφαλισμένων καταναλωτικών πιστώσεων

Επανεστίαση/επαναπροσδιορισμός των δραστηριοτήτων

Διενέργεια συνεχούς αναθεώρησης όλων των υφιστάμενων δραστηριοτήτων, με σκοπό να μεγιστοποιηθούν οι πόροι στους τομείς που η Τράπεζα Πειραιώς έχει ιστορικά δεσπόζουσα θέση

- Περαιτέρω εξορθολογισμός του εγχώριου δικτύου καταστημάτων, -40 καταστήματα σε σχέση με τον Δεκέμβριο 2016, στα 620 στο τέλος του 2017 και περαιτέρω εξορθολογισμός τους το 2018
- Επιπρόσθετη βελτιστοποίηση του πλήθους των εργαζομένων στις εγχώριες δραστηριότητες, -854 εργαζόμενοι σε σχέση με τον Δεκέμβριο 2016, στους 13.253 στο τέλος του 2017. Ενέργειες σε εξέλιξη για περαιτέρω βελτιστοποίηση το 2018 περιλαμβάνουν πρόγραμμα εθελούσιας εξόδου που τέθηκε σε εφαρμογή στις αρχές του 2018, με περίπου 1.150 εργαζόμενους να έχουν αιτηθεί συμμετοχή.
- Λειτουργικά κόστη Ομίλου -3% σε ετήσια βάση, ενώ ο δείκτης κόστους προς έσοδα για το 2017 βελτιώθηκε σε 52% από 55% το προηγούμενο έτος, κινούμενος προς το μεσοπρόθεσμο στόχο για <40% το 2020
- Η μετακύλιση συναλλαγών σε ψηφιακά κανάλια εξυπηρέτησης αποτελεί βασικό παράγοντα για την επίτευξη περαιτέρω μείωσης του κόστους, με το ρυθμό μετακύλισης να κινείται επιτυχώς προς το στόχο του 85% μέχρι τα τέλη του 2018 (77% τον Δεκέμβριο 2017)
- Το Project Horizon ξεκίνησε το 4^ο 3μηνο 2017 για τον επαναπροσδιορισμό του μοντέλου λειτουργίας της Τράπεζας ώστε να επιτευχθεί εξορθολογισμός του κόστους

Εφαρμογή ενός κερδοφόρου & αιεφόρου επιχειρηματικού μοντέλου

Εφαρμογή ενός βιώσιμου κερδοφόρου επιχειρησιακού μοντέλου, διατηρώντας δεσπόζουσα θέση στη χρηματοδότηση των μεγάλων επιχειρήσεων, των μεσαίων/μικρών επιχειρήσεων (ΜΜΕ) και στην αγροτική τραπεζική, εστιάζοντας σε μεγαλύτερες δυνατότητες πολλαπλής πώλησης, καθώς και σε δραστηριότητες που δημιουργούν προμήθειες

- Το καθαρό κέρδος του κύριου τραπεζικού πυλώνα «Piraeus Core Bank» διαμορφώθηκε στα €413 εκατ. το 2017, επιτυγχάνοντας απόδοση εσόδων προς το σύνολο του ενεργητικού 1,1%. Καθαρό επιτοκιακό περιθώριο NIM στις 313 μ.β., έσοδα από προμήθειες προς ενεργητικό στις 79 μ.β.
- Νέα παραγωγή δανείων ελαφρών υψηλότερη για το χαρτοφυλάκιο των επιχειρηματικών δανείων. Πραγματοποιώντας τη δέσμευση μας να υποστηρίζουμε τις εγχώριες ΜΜΕ, στη διάρκεια του 2017 ο ετησιοποιημένος ρυθμός νέων χρηματοδοτήσεων σε ΜΜΕ ήταν 50% υψηλότερος του 2016. Προς την κατεύθυνση αυτή €1,0 δισ. νέας χρηματοδότησης θα είναι διαθέσιμο για Ελληνικές ΜΜΕ από όλους τους τομείς της οικονομίας εντός του 2018, ενώ αναμένεται για το σύνολο του τραπεζικού συστήματος το 2018 να είναι η πρώτη χρονιά οριακής πιστωτικής επέκτασης (με προσαρμογή για διαγραφές) από την αρχή της κρίσης.
- Περαιτέρω μείωση της χρηματοδότησης μέσω ELA, -€6,2 δισ. το 2017, €1,9 δισ. σήμερα, βασική παράμετρος για τη σταθεροποίηση του επιτοκιακού περιθωρίου NIM στις 270 μ.β. έως το 2020. Στόχος για πλήρη εξάλειψη της χρηματοδότησης από τον μηχανισμό ELA μέχρι το 3^ο 3μηνο του 2018.
- Αύξηση πελατών σε 5,2 εκατ. στην Ελλάδα (+208 χιλιάδες σε ετήσια βάση), με το δείκτη σταυροειδών πωλήσεων βελτιωμένο σε 3,41 προϊόντα ανά πελάτη, από 3,25 στο τέλος του 2016.

Οι ενοποιημένες οικονομικές καταστάσεις του Ομίλου Πειραιώς για το 2017 θα αναρτηθούν στην ιστοσελίδα του Ομίλου (www.piraeusbankgroup.com) στις 28 Μαρτίου 2017. Στις οικονομικές καταστάσεις της χρήσης του 2017, όπως και στην παρουσίαση ενημέρωσης επενδύτων του 2017, περιλαμβάνεται πίνακας με τους Εναλλακτικούς Δείκτες Μέτρησης Απόδοσης σύμφωνα με τις οδηγίες της Ευρωπαϊκής Αρχής Κινητών Αξιών & Αγορών.





Επιλεγμένα Στοιχεία Ομίλου Τράπεζας Πειραιώς

Ενοποιημένα Στοιχεία (ποσά σε Έκατ.)	31.12.16	31.12.17	Δ γ-ο-γ	30.09.17	Δ q-ο-q	
Επιλεγμένα Στοιχεία Ισολογισμού ¹						
Ενεργητικό	81.501	67.417	-17,3%	68.174	-1,1%	
Καταθέσεις	42.365	42.715	0,8%	41.822	2,1%	
Δάνεια προ απομειώσεων και προσαρμογών ²	66.648	60.260	-9,6%	61.035	-1,3%	
Σωρευμένες Προβλέψεις	16.941	15.541	-8,3%	15.372	1,1%	
Σύνολο Ιδίων Κεφαλαίων	9.824	9.544	-2,8%	9.724	-1,8%	
Επιλεγμένα Αποτελέσματα ³						
	2016	2017	Δ γ-ο-γ	Q3.2017	Q4.2017	Δ q-ο-q
Καθαρά Έσοδα Τόκων	1.765	1.670	-5%	421	398	-5%
Καθαρά Έσοδα Προμηθειών ⁴	309	369	20%	124	87	-30%
Βασικά Τραπεζικά Έσοδα	2.073	2.040	-2%	545	485	-11%
Αποτελέσματα Εμπορ. & Επενδ. Χαρ/κίου	156	73	-53%	17	(2)	-
Λοιπά Λειτουργικά Έσοδα ⁵ & Μερίσματα	(3)	46	-	9	1	-
Σύνολο Λειτουργικών Εσόδων	2.226	2.158	-3%	570	484	-15%
-εξαίρ. εκτάκτων και αμοιβών διατηρησιμότητας	2.150	2.123	-1%	535	484	-9%
Δαπάνες Προσωπικού	(556)	(563)	1%	(133)	(157)	19%
Γενικά Διοικητικά Έξοδα	(535)	(501)	-6%	(117)	(154)	32%
Αποσβέσεις και Λοιπά Έξοδα	(99)	(103)	4%	(25)	(29)	17%
Σύνολο Λειτουργικών Εξόδων	(1.189)	(1.166)	-2%	(274)	(341)	24%
-εξαίρ. εκτάκτων εξόδων	(1.189)	(1.150)	-3%	(274)	(324)	18%
Κέρδη Προ Φόρων & Προβλέψεων	1.037	992	-4%	296	144	-51%
-εξαίρ. εκτάκτων και αμοιβών διατηρησιμότητας	960	973	1%	261	160	-39%
Απομειώσεις Αξίας Δανείων	(1.004)	(2.013)	-	(312)	(1.182)	-
Λοιπές Προβλέψεις ⁵	(166)	(156)	-6%	(8)	(124)	-
Έσοδα Συμμετοχών σε Συγγενείς	(18)	(31)	-	4	(8)	-
Αποτελέσματα Προ Φόρων	(151)	(1.208)	-	(20)	(1.170)	-
Φόρος Εισοδήματος	182	1.206	-	2	1.180	-
Αποτελέσματα Μετόχων Συνεχ. Δραστ/τες	37	2	-	(17)	12	-
Δικαιώματα Μειοψηφίας Συνεχ. Δραστ/τες	(6)	(4)	-	(1)	(2)	-
Αποτελέσματα Διακ/μενων Δραστ/τήτων	(72)	(202)	-	4	(124)	-

(1) Το Δεκ. 2017, το ενεργητικό, οι καταθέσεις, τα δάνεια και οι σωρευμένες προβλέψεις δεν περιλαμβάνουν τις δραστηριότητες της Piraeus Bank Romania λόγω της ταξινόμησής τους ως διακοπόμενων. Το Σεπ. 2017, το ενεργητικό, οι καταθέσεις, τα δάνεια και οι σωρευμένες προβλέψεις δεν περιλαμβάνουν τις δραστηριότητες του Ομίλου στη Σερβία (Piraeus Bank Beograd, Piraeus Leasing Doo Beograd) λόγω της ταξινόμησής τους ως διακοπόμενων. Η διαφορά στον ενεργητικό κυρίως αποδίδεται στην ανταλλαγή ομολόγων EFSF/ESM (€12 δισ.) στο πλαίσιο των βραχυπρόθεσμων μέτρων για την ελάφρυνση του δημοσίου χρέους.

(2) Στις 31.12.2017 τα δάνεια προ προβλέψεων περιλαμβάνουν εποχικό αγρο-δάνειο στον ΟΠΕΚΕΠΕ ύψους €1,6 δισ. (€1,7 δισ. το 2016).

(3) Τα στοιχεία των αποτελεσμάτων λόγω της ταξινόμησης των δραστηριοτήτων του Ομίλου ως διακοπόμενων.

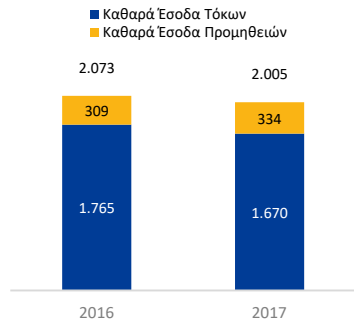
(4) Τα καθαρά έσοδα προμηθειών για το 3ο 3μηνο 2017 και για το έτος 2017 περιλαμβάνουν εφάπαξ αμοιβή διατηρησιμότητας ύψους €35 εκατ. για το υφιστάμενο χαρτοφυλάκιο bancassurance

(5) Ποσό €69 εκατ. μεταφέρθηκε από τις «Λοιπές προβλέψεις» στα «Λοιπά λειτουργικά έσοδα» το 2017.



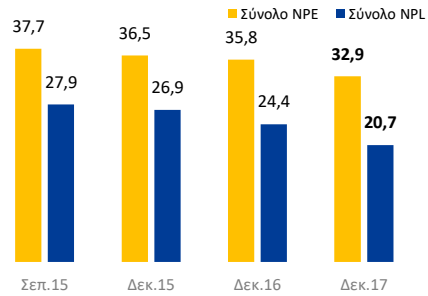


Καθ. Έσοδα Τόκων & Προμηθειών (€εκατ.)



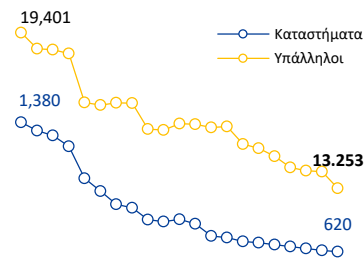
*επαναλαμβανόμενα έσοδα

Συνολικά NPE - NPL (€δισ.)

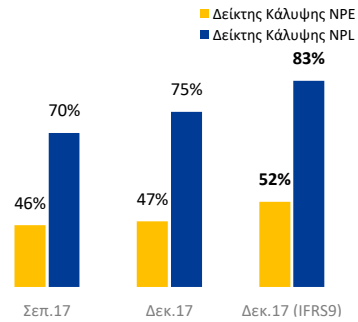


* Δεκ.17 εξαιρείται Piraeus Bank Romania

Εργαζόμενοι & Καταστήματα στην Ελλάδα (#)

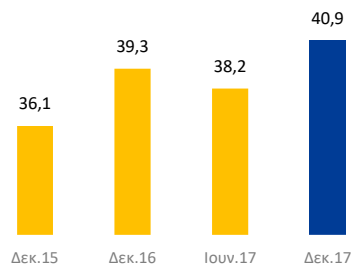


Δείκτης Κάλυψης NPE - NPL (%)

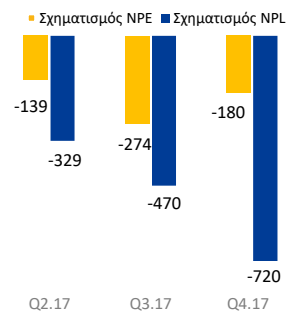


* Δεκ.17 (IFRS9) δείκτης pro-forma για την επίπτωση της πρώτης εφαρμογής την 1^η Ιαν. 2018

Καταθέσεις Πελατών στην Ελλάδα (€δισ.)

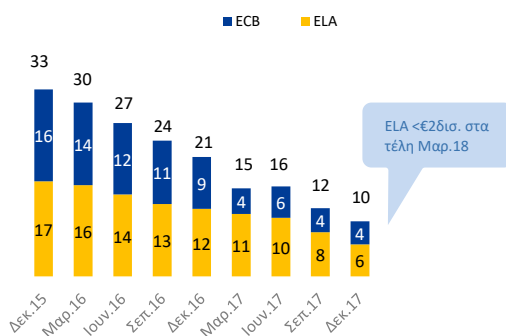


Σχηματισμός NPE - NPL (€εκατ.)



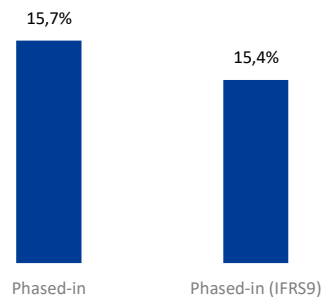
* Ιουν. & Σεπ.17 εξαιρούνται δραστηριότητες στη Σερβία
Δεκ.17 εξαιρούνται δραστηριότητες στη Ρουμανία

Χρηματοδότηση από Ευρωσύστημα (€δισ.)



ΕΛΑ <€2δισ. στα τέλη Μαρ.18

Δείκτης Κεφαλαιακής Επάρκειας CET-1 (Δεκ.17)



* pro-forma για τις αποπεινδύσεις σε εξέλιξη





ΕΝΑΛΛΑΚΤΙΚΟΙ ΔΕΙΚΤΕΣ ΜΕΤΡΗΣΗΣ ΑΠΟΔΟΣΗΣ (ΕΔΜΑ) ΣΕ ΕΠΙΠΕΔΟ ΟΜΙΛΟΥ

#	Δείκτες Μέτρησης Απόδοσης	Επεξήγηση
1	Προσαρμογή σε Εύλογη Αξία του Κόστους Επιμερισμού Εξαγορών (PPA)	Η προσαρμογή σε εύλογη αξία του κόστους επιμερισμού (PPA) των εξαγορασθεισών δραστηριοτήτων επτά τραπεζών (πρώην ΑΤΕΒank, δραστηριότητες στην Ελλάδα των Κυπριακών τραπεζών -Τράπεζα Κύπρου, Λαϊκή Τράπεζα Κύπρου, Ελληνική Τράπεζα-, Millennium Bank ΑΕ, Γενική Τράπεζα ΑΕ και Πανελλήνια Τράπεζα ΑΕ) ύψους €5,8 δισ.
2	Δάνεια προ Προβλέψεων	Δάνεια και απαιτήσεις από πελάτες προ προβλέψεων και προσαρμογών σε εύλογη αξία του κόστους επιμερισμού (PPA) των εξαγορασθεισών δραστηριοτήτων επτά τραπεζών (πρώην ΑΤΕΒank, δραστηριότητες στην Ελλάδα των Κυπριακών τραπεζών -Τράπεζα Κύπρου, Λαϊκή Τράπεζα Κύπρου, Ελληνική Τράπεζα-, Millennium Bank ΑΕ, Γενική Τράπεζα ΑΕ και Πανελλήνια Τράπεζα ΑΕ) ύψους €5,8 δισ.
3	Δάνεια μετά από Προβλέψεις	Δάνεια και απαιτήσεις από πελάτες μετά από προβλέψεις και προσαρμογές, συμπεριλαμβανομένων των προσαρμογών σε εύλογη αξία του κόστους επιμερισμού (PPA) των εξαγορασθεισών δραστηριοτήτων επτά τραπεζών (πρώην ΑΤΕΒank, δραστηριότητες στην Ελλάδα των Κυπριακών τραπεζών -Τράπεζα Κύπρου, Λαϊκή Τράπεζα Κύπρου, Ελληνική Τράπεζα-, Millennium Bank ΑΕ, Γενική Τράπεζα ΑΕ και Πανελλήνια Τράπεζα ΑΕ) ύψους €5,8 δισ.
4	Δείκτης Δανείων μετά από Προβλέψεις προς Καταθέσεις	Δάνεια και απαιτήσεις από πελάτες μετά από προβλέψεις και προσαρμογές, συμπεριλαμβανομένων των προσαρμογών σε εύλογη αξία του κόστους επιμερισμού (PPA) προς καταθέσεις πελατών
5	Βασικά Τραπεζικά Έσοδα	Καθαρά έσοδα από τόκους συν καθαρά έσοδα από προμήθειες
6	(Συνολικά) Καθαρά Έσοδα	Καθαρά έσοδα εξαιρώντας το έκτακτο χρηματοοικονομικό κέρδος ύψους €77 εκατ. από την πώληση της συμμετοχής στη Visa Europe όταν γίνεται αναφορά στο 2016. Δεν υπάρχουν προσαρμογές στα καθαρά έσοδα τρέχουσας περιόδου αναφοράς
7	Κέρδη προ Φόρων και Προβλέψεων	Καθαρά έσοδα εξαιρώντας το έκτακτο χρηματοοικονομικό κέρδος ύψους €77 εκατ. από την πώληση της συμμετοχής στη Visa Europe όταν γίνεται αναφορά στο 2016 μείον τα συνολικά λειτουργικά έξοδα προ προβλέψεων. Δεν υπάρχουν προσαρμογές στα καθαρά έσοδα της τρέχουσας περιόδου αναφοράς, και ως εκ τούτου το ποσό της περιόδου αντιστοιχεί στο «Κέρδος προ φόρων και προβλέψεων»
8	Δείκτης Κόστος προς Έσοδα	Συνολικό λειτουργικό κόστος προς τα καθαρά έσοδα εξαιρώντας το έκτακτο χρηματοοικονομικό κέρδος ύψους €77 εκατ. από την πώληση της συμμετοχής στη Visa Europe όταν γίνεται αναφορά στο 2016. Για την τρέχουσα περίοδο αναφοράς ο δείκτης είναι τα συνολικά λειτουργικά έξοδα προ προβλέψεων προς το σύνολο των καθαρών εσόδων
9	Δείκτης Κεφαλαιακής Επάρκειας CET-1 σε pro-forma βάση	Δείκτης κεφαλαιακής επάρκειας CET-1 λαμβάνοντας υπόψη την ελάφρυνση των σταθμισμένων στοιχείων ενεργητικού (RWA) για τις προβλεπόμενες πωλήσεις της AVIS Ελλάς, Ε. Ντυνάν, της Piraeus Bank Beograd και της τοπικής θυγατρικής της leasing, και της δραστηριότητας της Piraeus Bank Romania
10	Συνολικό Προσαρμοσμένο Ενεργητικό	Σύνολο ενεργητικού εξαιρώντας ενεργητικό από τις διακοπτόμενες δραστηριότητες ύψους €2,3 δισ. και EFSF/ESM ομόλογα ύψους €1,5 δισ.
11	Καθαρό Επιτοκιακό Περιθώριο (NIM)	Καθαρά έσοδα από τόκους προς το σύνολο προσαρμοσμένου ενεργητικού
12	Καθαρά Έσοδα Προμηθειών προς Ενεργητικό	Καθαρά έσοδα από προμήθειες προς το σύνολο προσαρμοσμένου ενεργητικού
13	Μη Εξυπηρετούμενα Δάνεια (NPL)	Προσαρμοσμένα δάνεια και απαιτήσεις από πελάτες σε καθυστέρηση άνω των 90 ημερών προ προβλέψεων και προσαρμογών σε εύλογη αξία του κόστους επιμερισμού (PPA) των εξαγορασθεισών δραστηριοτήτων επτά τραπεζών (πρώην ΑΤΕΒank, δραστηριότητες στην Ελλάδα των Κυπριακών τραπεζών -Τράπεζα Κύπρου, Λαϊκή Τράπεζα Κύπρου, Ελληνική Τράπεζα-, Millennium Bank ΑΕ, Γενική Τράπεζα ΑΕ και Πανελλήνια Τράπεζα ΑΕ)
14	Μη Εξυπηρετούμενα Ανοίγματα (NPE)	Πιστοδοτικά ανοίγματα εντός ισολογισμού προ προβλέψεων και προσαρμογών σε εύλογη αξία του κόστους επιμερισμού (PPA) των εξαγορασθεισών δραστηριοτήτων επτά τραπεζών (πρώην ΑΤΕΒank, δραστηριότητες στην Ελλάδα των Κυπριακών τραπεζών -Τράπεζα Κύπρου, Λαϊκή Τράπεζα Κύπρου, Ελληνική Τράπεζα-, Millennium Bank ΑΕ, Γενική Τράπεζα ΑΕ και Πανελλήνια Τράπεζα ΑΕ), τα οποία: (α) έχουν καθυστέρηση άνω των 90 ημερών, (β) έχουν υποστεί





		απομείωση ή ο οφειλέτης κρίνεται απίθανο να αποπληρώσει τις υποχρεώσεις του πλήρως χωρίς τη ρευστοποίηση καλυμμάτων, ανεξάρτητα από την ύπαρξη ποσού σε καθυστέρηση ή του αριθμού ημερών καθυστέρησης, (γ) έχουν υποστεί ρύθμιση και δεν έχει εκπνεύσει η περίοδος παρακολούθησης κατά τις προδιαγραφές της Ευρωπαϊκής Τραπεζικής Αρχής (δ) έχουν επιμόλυνση από τα (α) ποσά, κατά τις προδιαγραφές της Ευρωπαϊκής Τραπεζικής Αρχής
15	Δείκτης μη Εξυπηρετούμενων Δανείων (NPLs)	Μη εξυπηρετούμενα δάνεια προς δάνεια και απαιτήσεις από πελάτες προ προβλέψεων και προσαρμογών
16	Δείκτης μη Εξυπηρετούμενων Ανοιγμάτων (NPEs)	Μη εξυπηρετούμενα ανοίγματα προς δάνεια και απαιτήσεις από πελάτες
17	Δείκτης Κάλυψης μη Εξυπηρετούμενων Δανείων (NPLs)	Προβλέψεις και προσαρμογές σε εύλογη αξία του κόστους επιμερισμού (PPA) των εξαγορασθεισών δραστηριοτήτων επτά τραπεζών (πρώην ΑΤΕBank, δραστηριότητες στην Ελλάδα των Κυπριακών τραπεζών -Τράπεζα Κύπρου, Λαϊκή Τράπεζα Κύπρου, Ελληνική Τράπεζα-, Millennium Bank ΑΕ, Γενική Τράπεζα ΑΕ και Πανελλήνια Τράπεζα ΑΕ) προς μη εξυπηρετούμενα δάνεια
18	Δείκτης Κάλυψης μη Εξυπηρετούμενων Ανοιγμάτων (NPEs)	Προβλέψεις και προσαρμογές σε εύλογη αξία του κόστους επιμερισμού (PPA) των εξαγορασθεισών δραστηριοτήτων επτά τραπεζών (πρώην ΑΤΕBank, δραστηριότητες στην Ελλάδα των Κυπριακών τραπεζών -Τράπεζα Κύπρου, Λαϊκή Τράπεζα Κύπρου, Ελληνική Τράπεζα-, Millennium Bank ΑΕ, Γενική Τράπεζα ΑΕ και Πανελλήνια Τράπεζα ΑΕ) προς μη εξυπηρετούμενα ανοίγματα
19	Σχηματισμός Νέων (Καθυστερήσεων) NPLs	Παραγωγή νέων καθυστερήσεων δανείων (παρακαλώ ανατρέξτε στην επεξήγηση νούμερο 13) προς δάνεια και απαιτήσεις από πελάτες προ προβλέψεων και προσαρμογών
20	Σχηματισμός Νέων (μη Εξυπηρετούμενων Ανοιγμάτων) NPEs	Παραγωγή νέων μη Εξυπηρετούμενων Ανοιγμάτων (παρακαλώ ανατρέξτε στην επεξήγηση νούμερο 14) προς δάνεια και απαιτήσεις από πελάτες προ προβλέψεων και προσαρμογών
21	Κόστος Κινδύνου	Προβλέψεις δανείων της περιόδου προς δάνεια μετά από προβλέψεις
22	Απόδοση Εσόδων προς Σύνολο Ενεργητικού	Κέρδος / ζημία περιόδου προς το σύνολο προσαρμοσμένου ενεργητικού
23	Καθαρό αποτέλεσμα	Κέρδος / ζημία περιόδου αναλογούν στους μετόχους μητρικής
24	Σωρευμένες προβλέψεις	Προβλέψεις και προσαρμογές σε εύλογη αξία του κόστους επιμερισμού (PPA) των εξαγορασθεισών δραστηριοτήτων
25	Λειτουργικά Έξοδα / Κόστος	Σύνολο λειτουργικών εξόδων προ προβλέψεων
26	Έξοδο Προβλέψεων Δανείων	Έξοδο απομειώσεων για δάνεια και απαιτήσεις κατά πελατών
27	Προ Φόρων Αποτέλεσμα	Κέρδος / ζημία περιόδου προ φόρου εισοδήματος
28	Παραγωγή Νέων Δανείων	Νέες εκταμειώσεις δανείων που πραγματοποιήθηκαν μετά το τέλος της προηγούμενης περιόδου
29	Πελάτες	Αριθμός πελατών τόσο ιδιωτών όσο και νομικών οντοτήτων με τραπεζική σχέση (λογαριασμός) με την Τράπεζα Πειραιώς
30	Δείκτης Σταυροειδών Πωλήσεων	Σύνολο ομάδων προϊόντων σε σχέση με τον συνολικό αριθμό πελατών

