

Έρευνα Ανίχνευσης Στάσεων & Αντιλήψεων ΠΡΟΕΚΛΟΓΙΚΟ ΠΟΛΙΤΙΚΟ ΒΑΡΟΜΕΤΡΟ



22 - 28 Μαΐου 2024

prorata | 
the hub of public opinion

η ταυτότητα της έρευνας



PRORATA A.E. Εταιρεία Ερευνών Κοινής Γνώμης και Εφαρμογών Επικοινωνίας (Αριθμός Μητρώου ΕΣΡ: 56)



Ποσοτική Έρευνα με χρήση μικτού μοντέλου Τηλεφωνικής (CATI) & OnLine (CAWI) συμπλήρωσης δομημένου ερωτηματολογίου



Χαρακτηριστικά δείγματος : Άτομα άνω των 17 ετών



Γεωγραφική κάλυψη: Σύνολο επικράτειας



Μέγεθος δείγματος: 1000 άτομα
Στρωματοποιημένη δειγματοληψία βάσει φύλου, ηλικίας, περιφέρεια διαμονής και πολιτικών χαρακτηριστικών



Μέγιστο τυπικό σφάλμα: +/- 3.1%
Σταθμισμένα αποτελέσματα βάσει της ψήφου στις βουλευτικές εκλογές του 2023



22 - 28 Μαΐου 2024

prorata | 
the hub of public opinion

Member of **EUROSKOPIA**
NETWORK



TÜV
AUSTRIA

EN ISO 27001:2013
No. 20201210004539



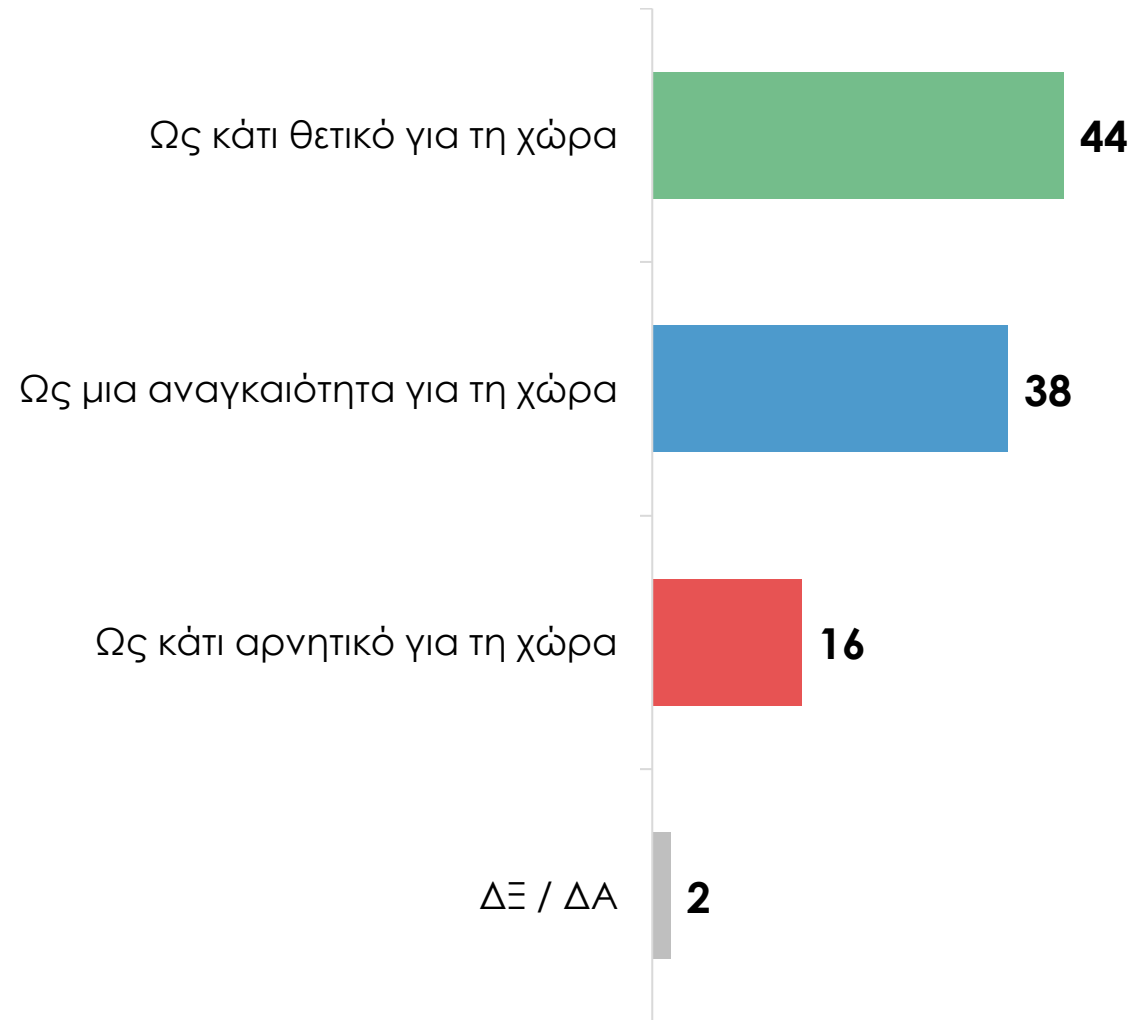
Εικόνα για ευρωπαϊκούς θεσμούς

Με ποιες από τις παρακάτω έννοιες συνδέετε περισσότερο την Ευρωπαϊκή Ένωση;

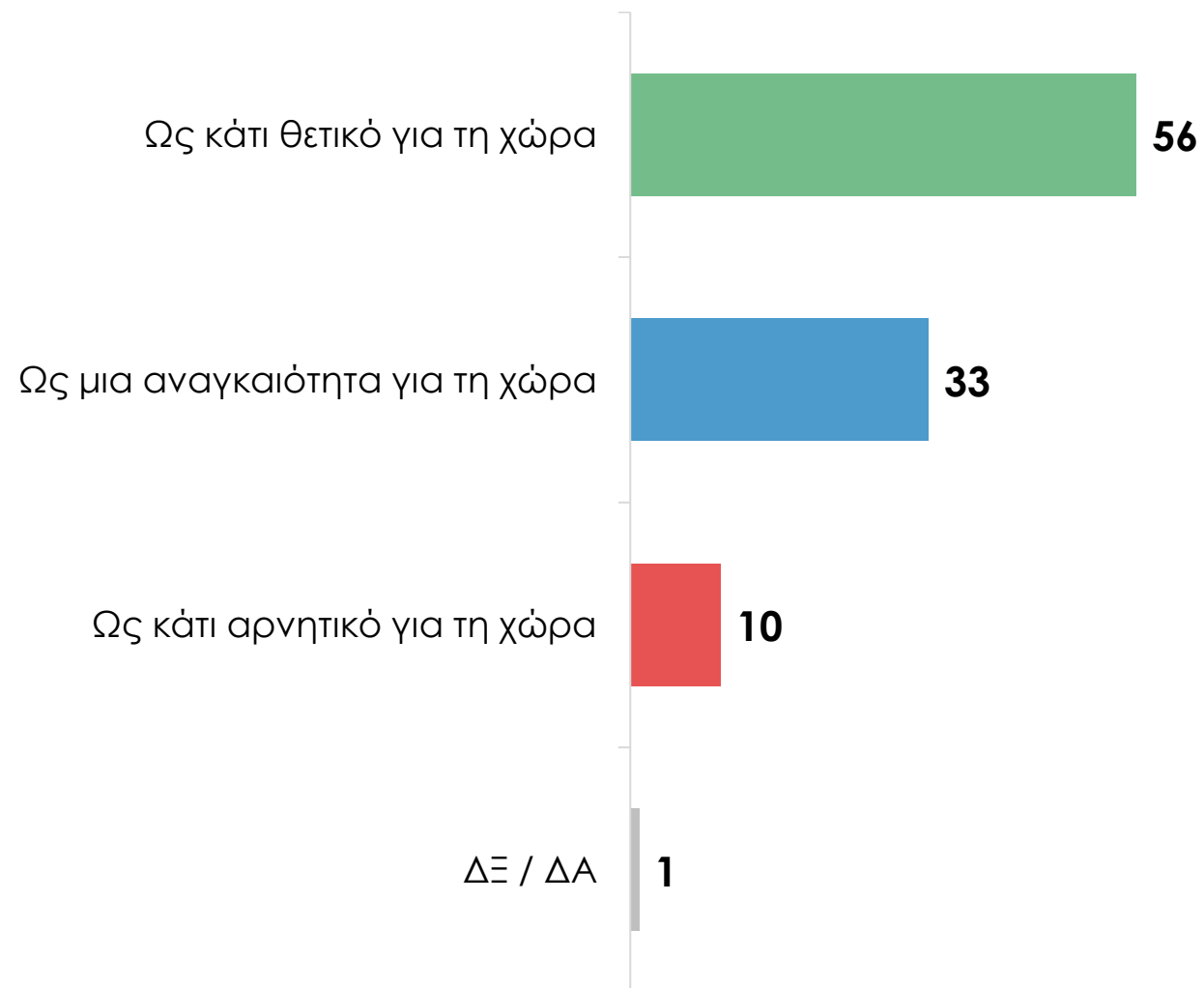


* Άθροισμα μεγαλύτερο του 100% λόγω δυνατότητας πολλαπλής επιλογής

Πώς αντιμετωπίζετε τη συμμετοχή της Ελλάδας στη ζώνη του ευρώ;



Πώς αντιμετωπίζετε τη συμμετοχή της Ελλάδας στην Ευρωπαϊκή Ένωση;



Κατά τη γνώμη σας σε ποια δύο από τα παρακάτω οφείλεται κυρίως η άνοδος της Άκρας Δεξιάς στην Ευρώπη;



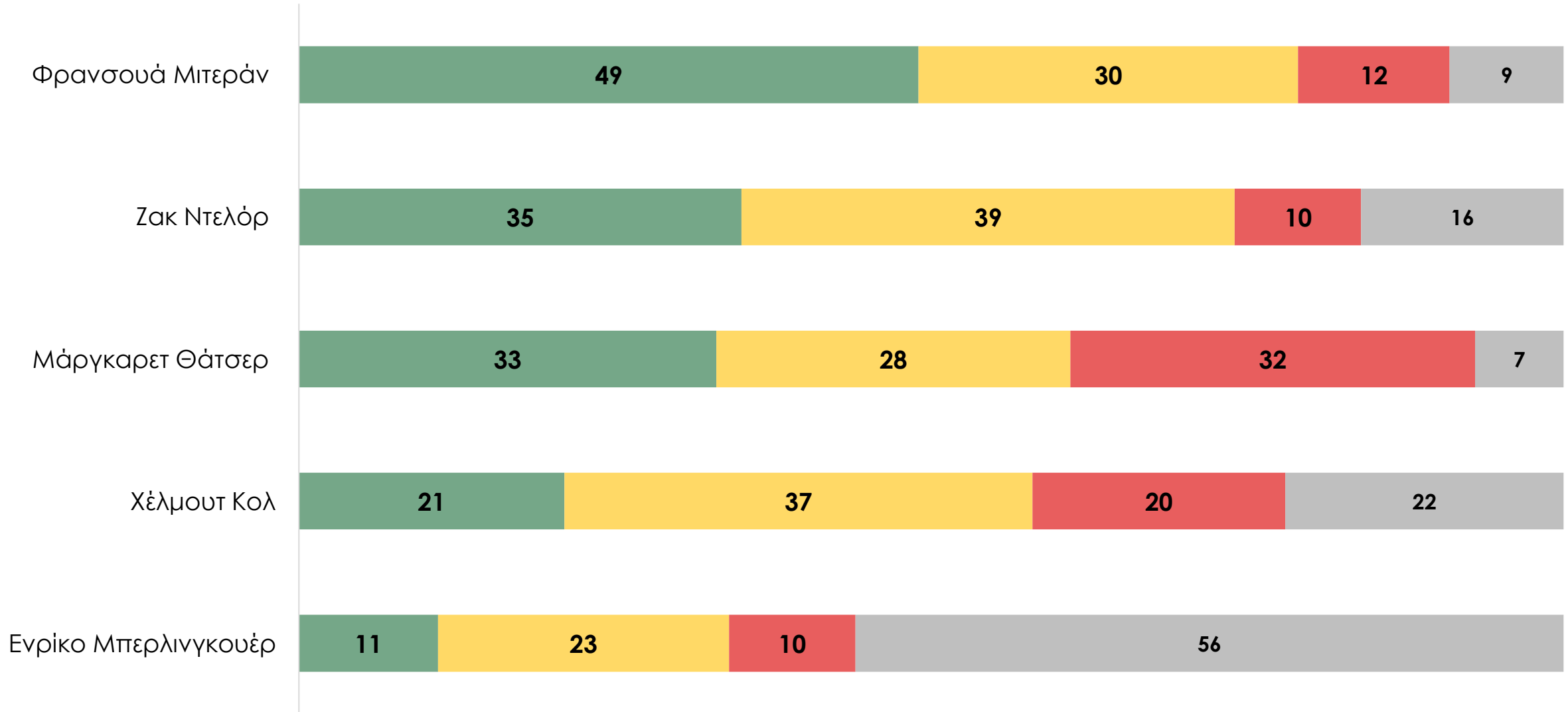
* Άθροισμα μεγαλύτερο του 100% λόγω δυνατότητας πολλαπλής επιλογής



Εικόνα για ηγετικές φυσιογνωμίες της Ευρώπης

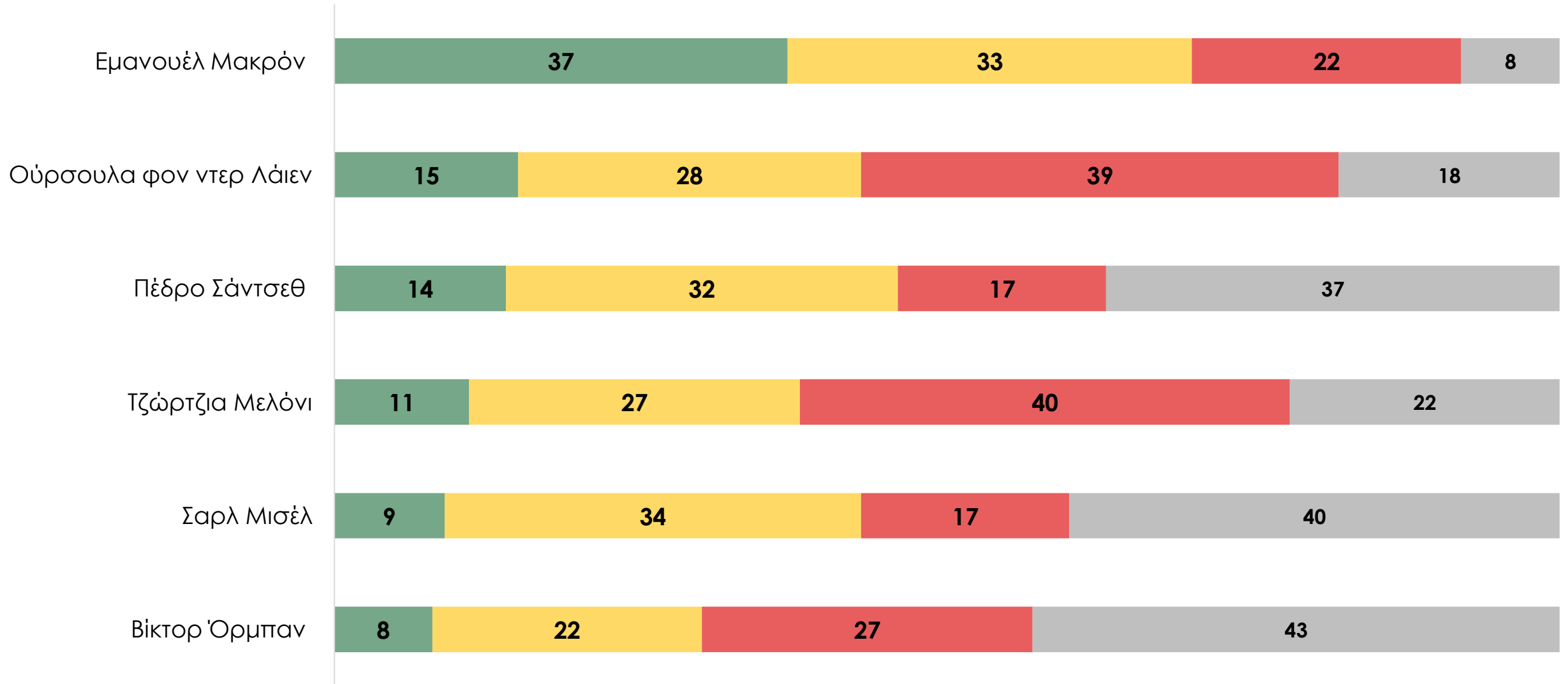
Τι άποψη έχετε για κάθε ένα από τα παρακάτω πρόσωπα;

■ Θετική ■ Ούτε θετική ούτε αρνητική ■ Αρνητική ■ Δεν γνωρίζω το πρόσωπο / ΔΑ



Τι άποψη έχετε για κάθε ένα από τα παρακάτω πρόσωπα;

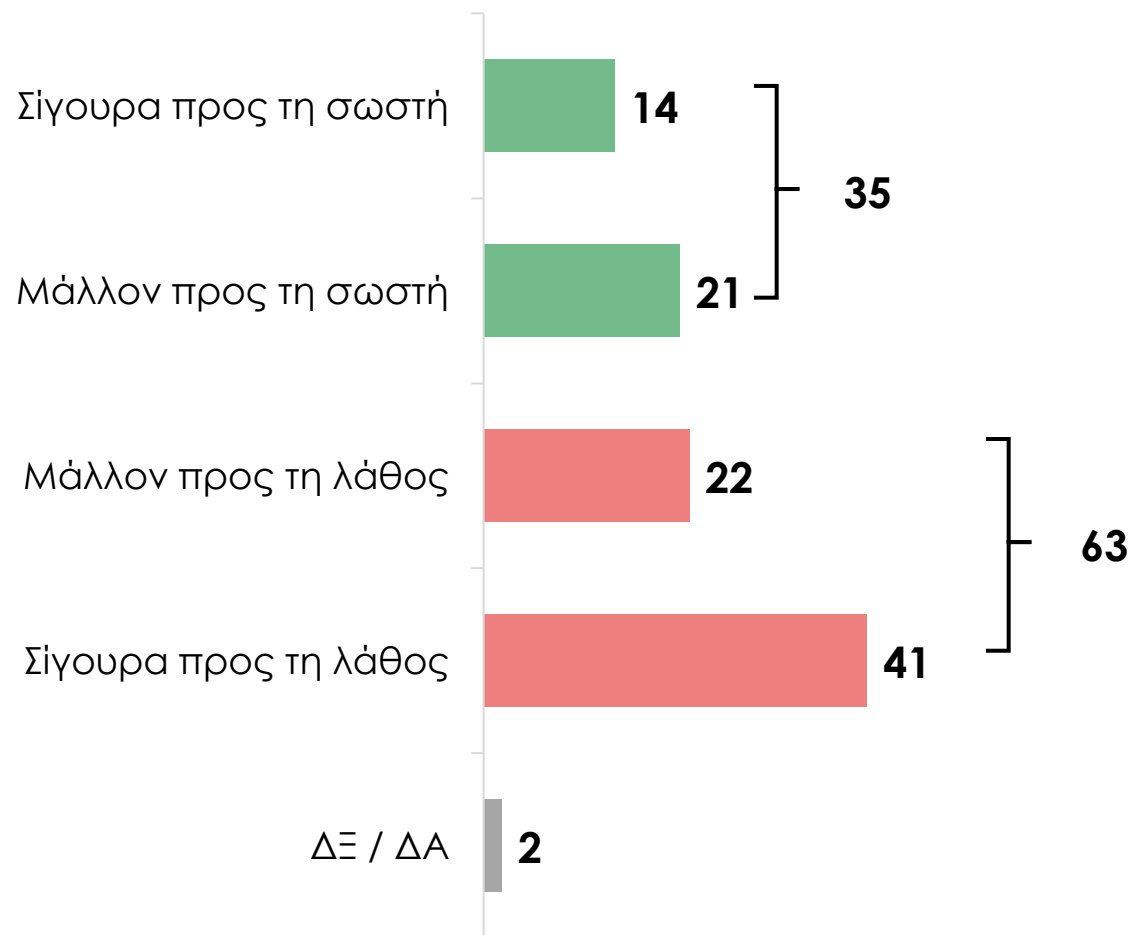
■ Θετική ■ Ούτε θετική ούτε αρνητική ■ Αρνητική ■ Δεν γνωρίζω το πρόσωπο / ΔΑ



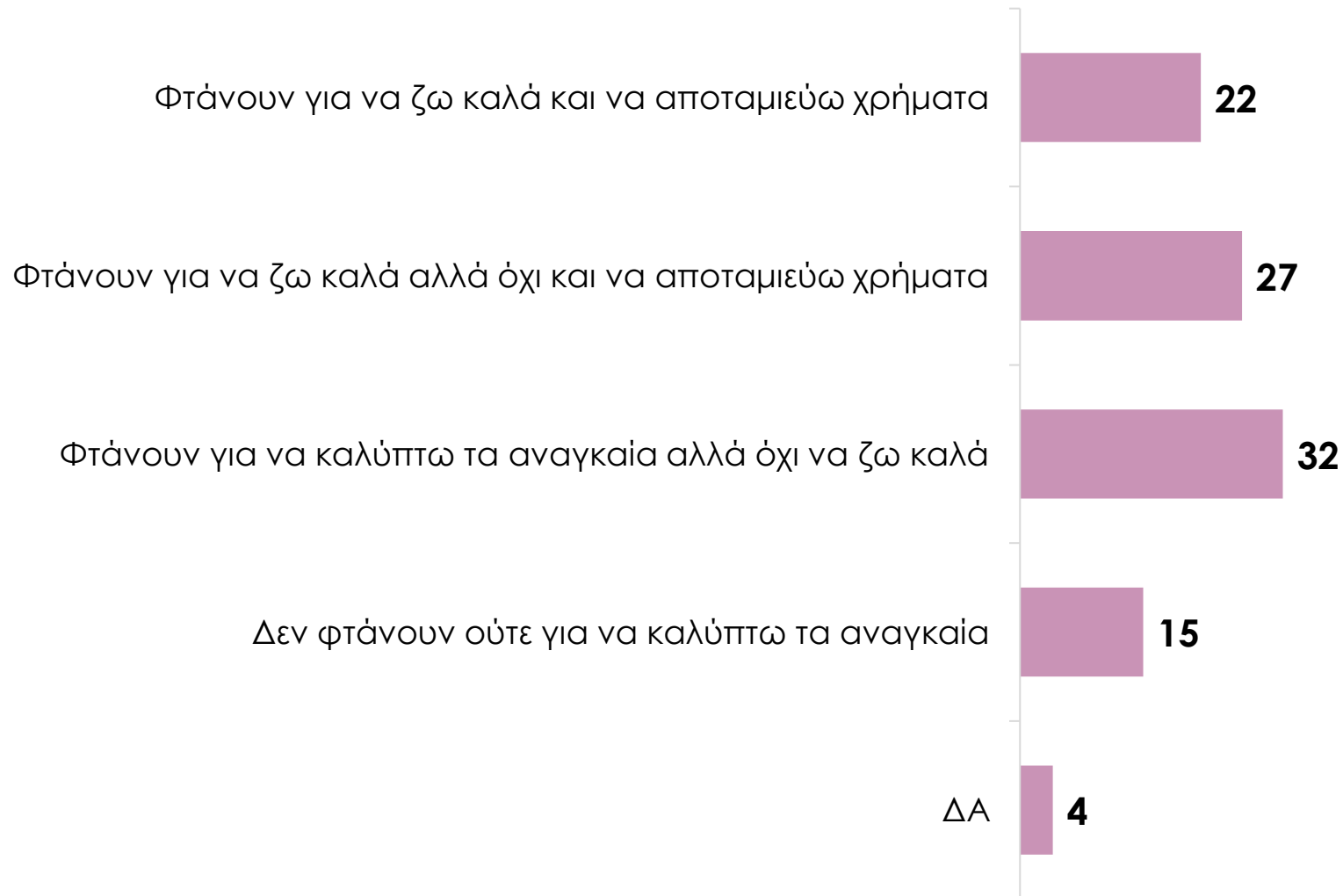


Γενική πολιτική & αξιολόγηση οικονομικής κατάστασης

Κατά τη γνώμη σας, η χώρα κινείται προς τη σωστή ή προς τη λάθος κατεύθυνση;



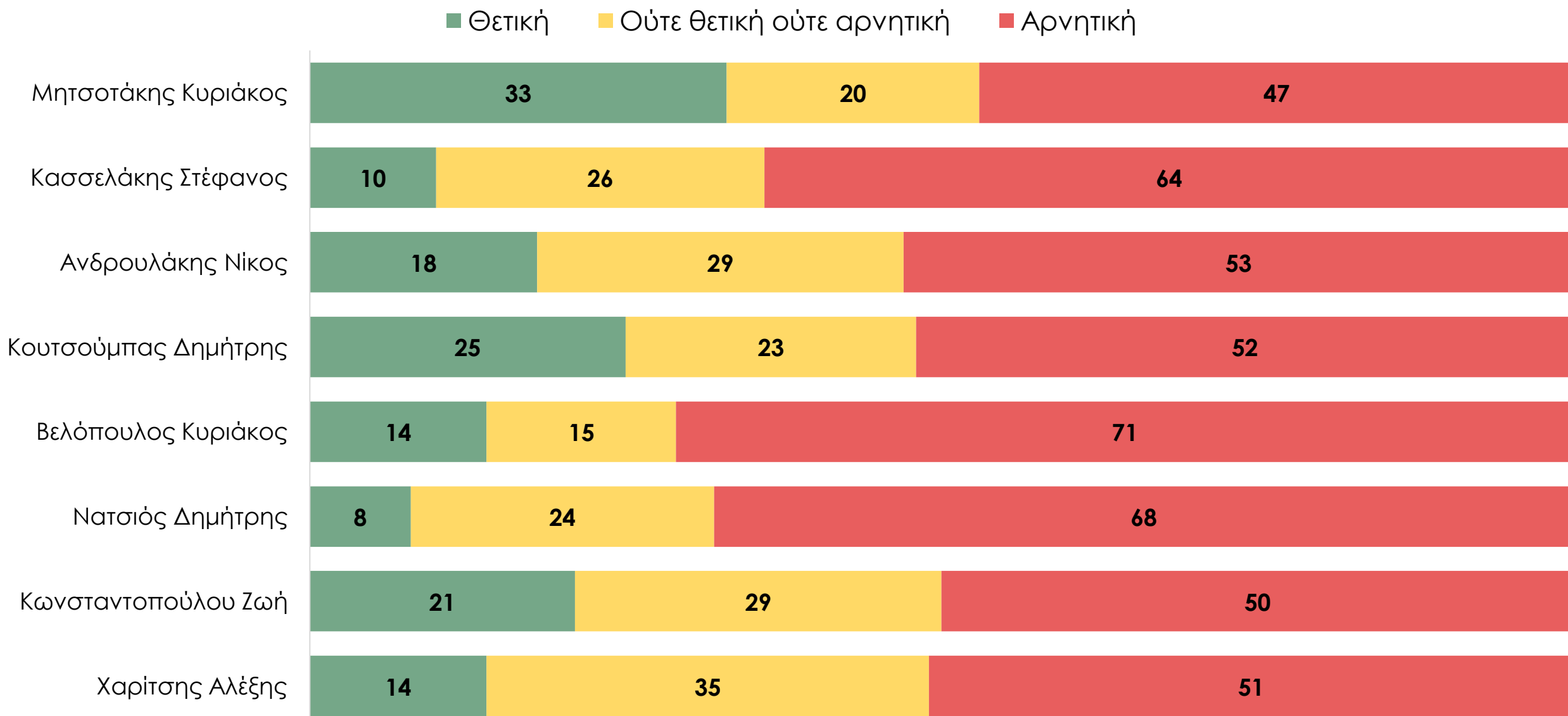
Τι από τα παρακάτω περιγράφει καλύτερα την οικονομική σας κατάσταση; «Τα χρήματα που βγάζω...





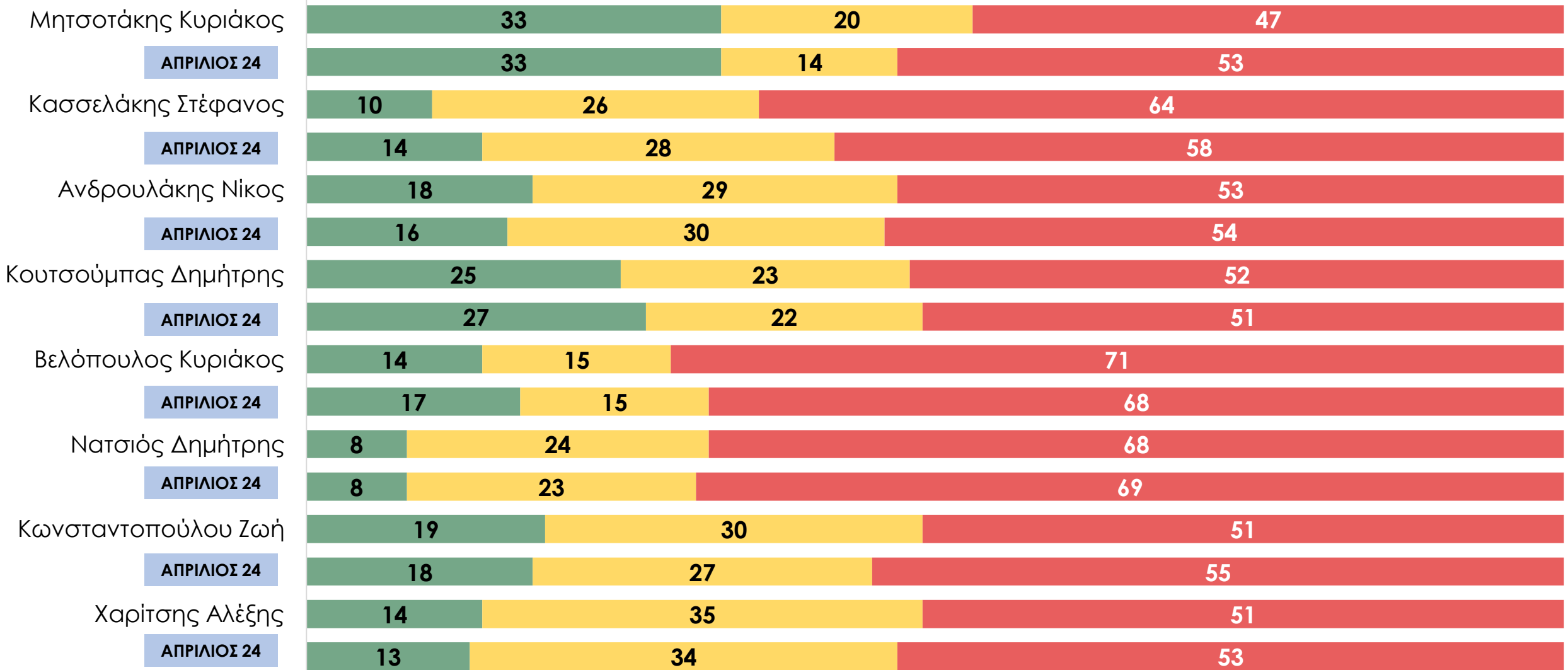
Η εικόνα των πολιτικών αρχηγών

Τι άποψη έχετε για κάθε έναν από τους παρακάτω πολιτικούς αρχηγούς;



Τι άποψη έχετε για κάθε έναν από τους παρακάτω πολιτικούς αρχηγούς;

■ Θετική ■ Ούτε θετική ούτε αρνητική ■ Αρνητική



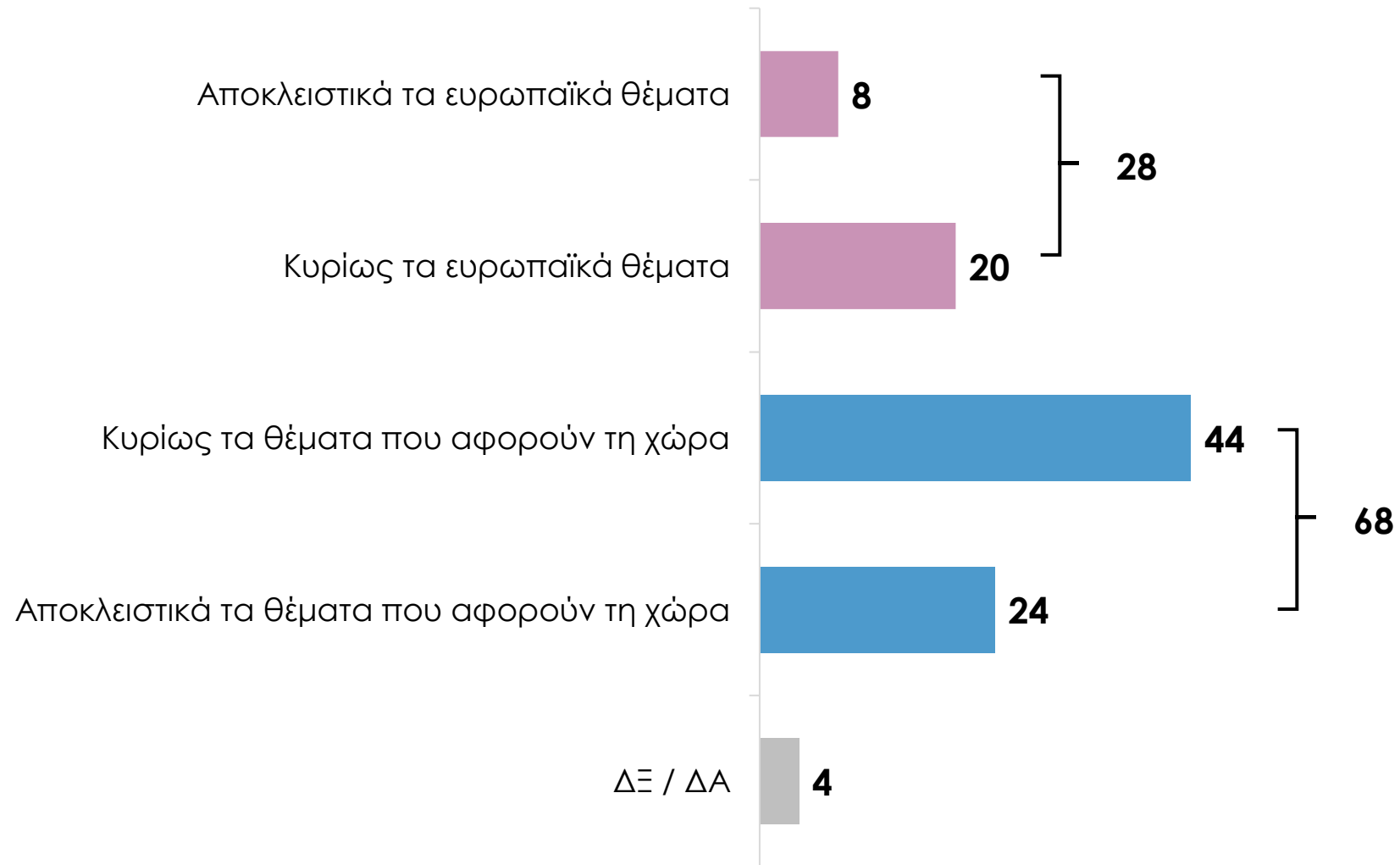
Ποιον πολιτικό αρχηγό εμπιστεύεστε περισσότερο για πρωθυπουργό της χώρας;



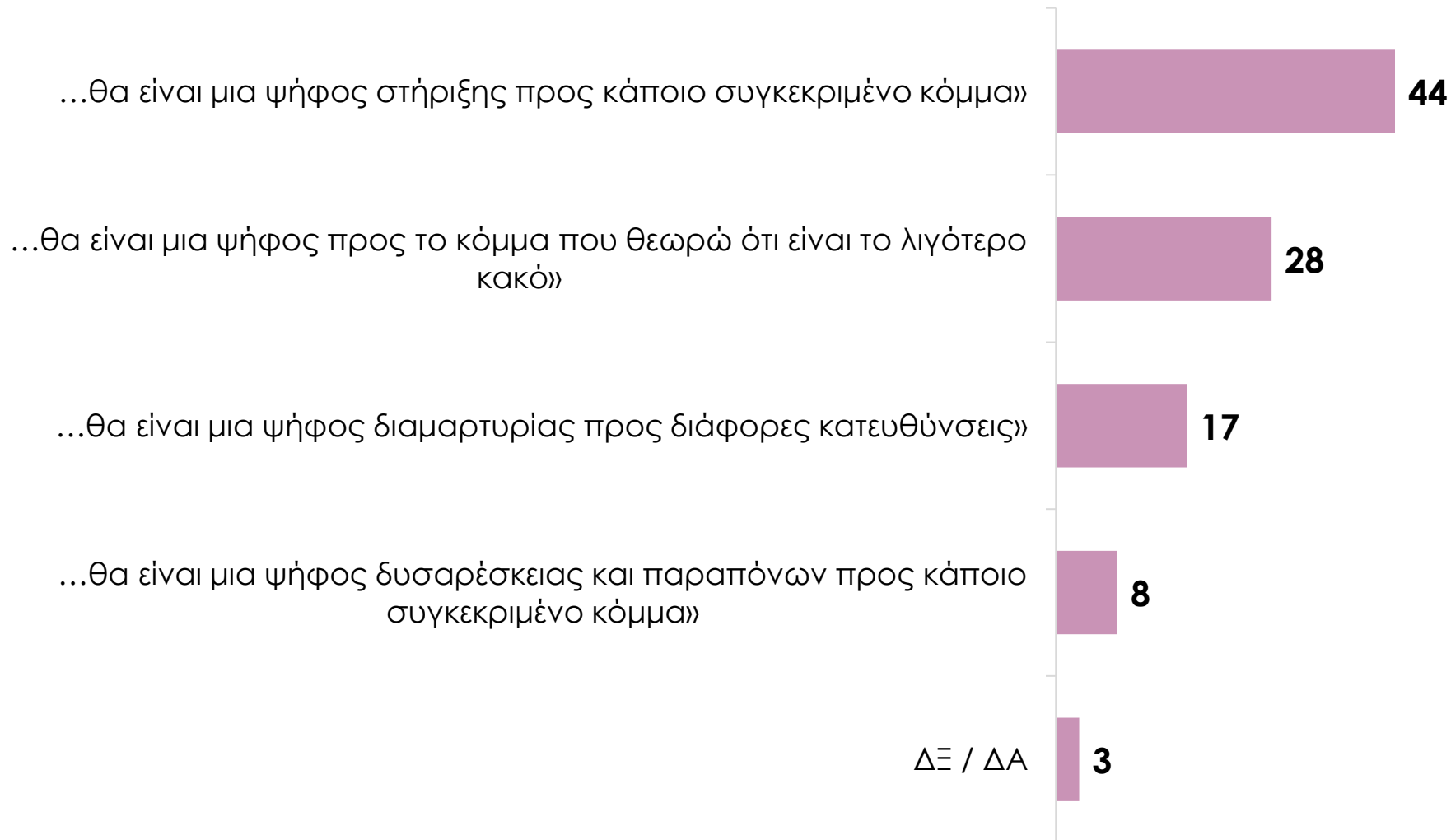


Εκλογική Συμπεριφορά

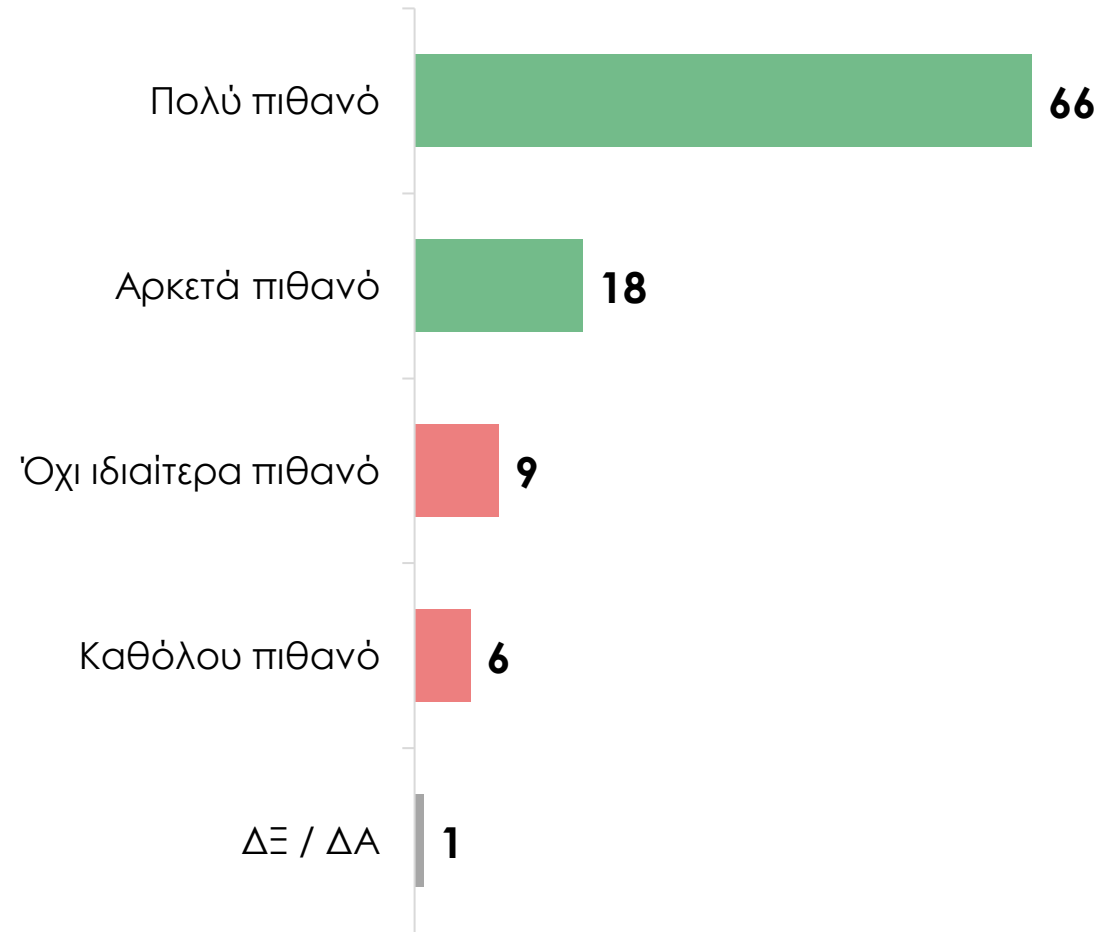
Τα ευρωπαϊκά θέματα ή τα θέματα που αφορούν τη χώρα θα διαδραματίσουν πιο σημαντικό ρόλο στην εκλογική σας προτίμηση στις επερχόμενες ευρωεκλογές;



Τι από τα παρακάτω περιγράφει καλύτερα τον τρόπο με τον οποίο θα ψηφίσετε «Η ψήφος μου...



Πόσο πιθανό είναι να ψηφίσετε στις Ευρωεκλογές;

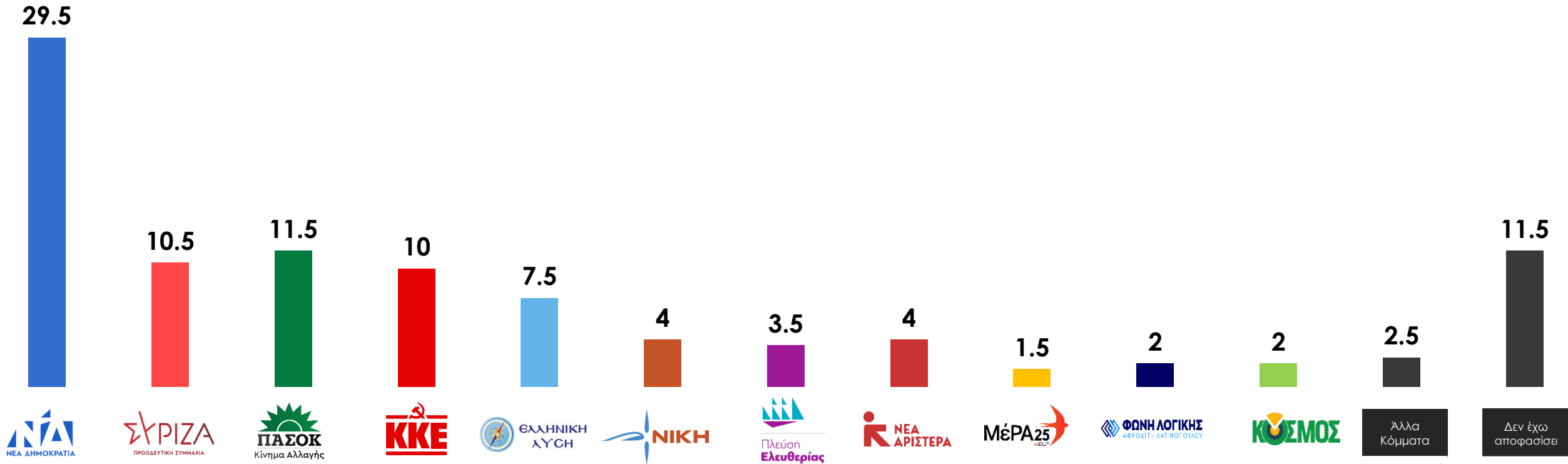




Ευρωεκλογές Ιουνίου 2024

Πρόθεση Ψήφου με Αναγωγή επί των Έγκυρων (Χωρίς Αποχή - Α/Λ)

%



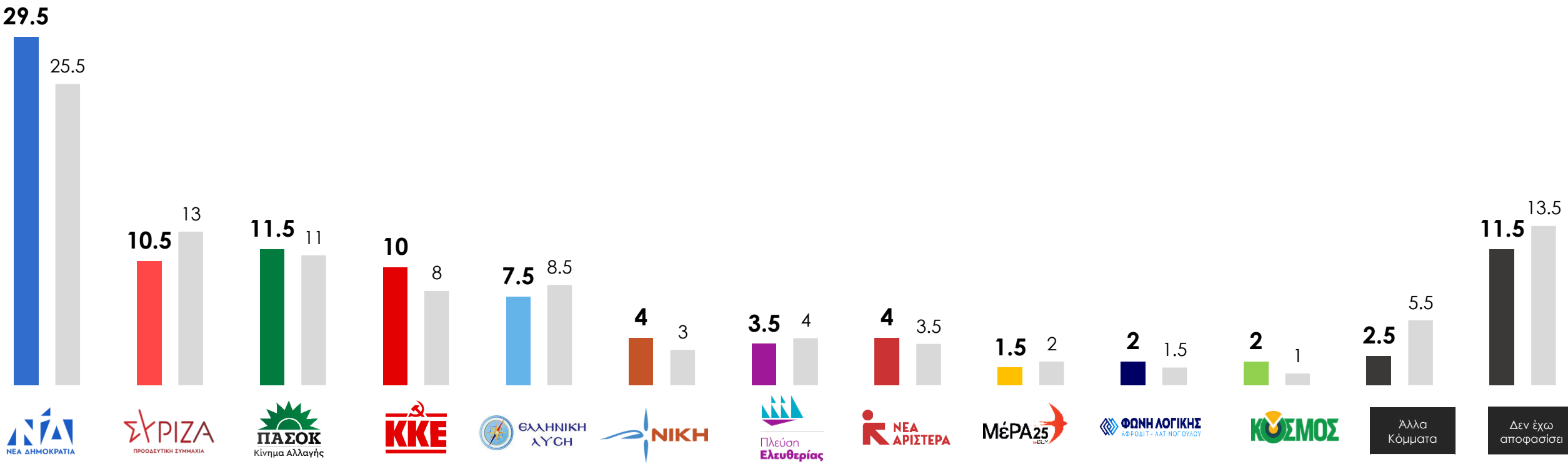


Ευρωεκλογές Ιουνίου 2024

Πρόθεση Ψήφου με Αναγωγή επί των Έγκυρων (Χωρίς Αποχή - Α/Λ)

%

Προηγούμενη Μέτρηση
Απρίλιος 2024

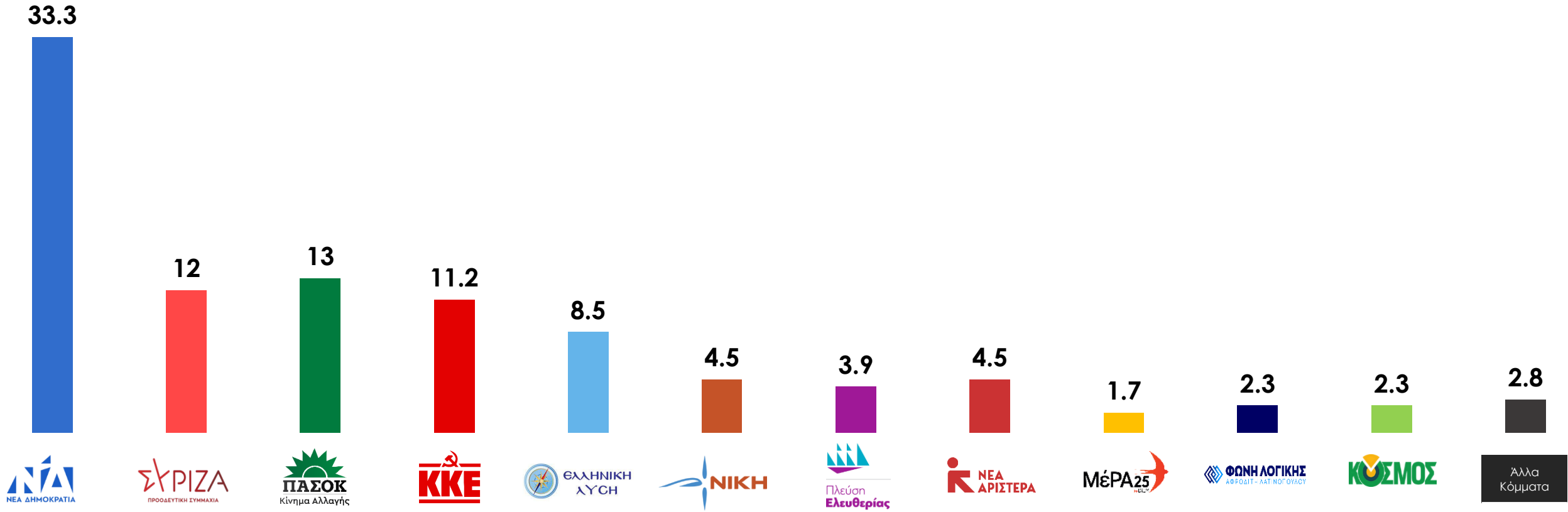




Ευρωεκλογές Ιουνίου 2024

Εκτίμηση Εκλογικής Επιρροής Κομμάτων (Δεν αποτελεί πρόβλεψη αποτελέσματος)

%

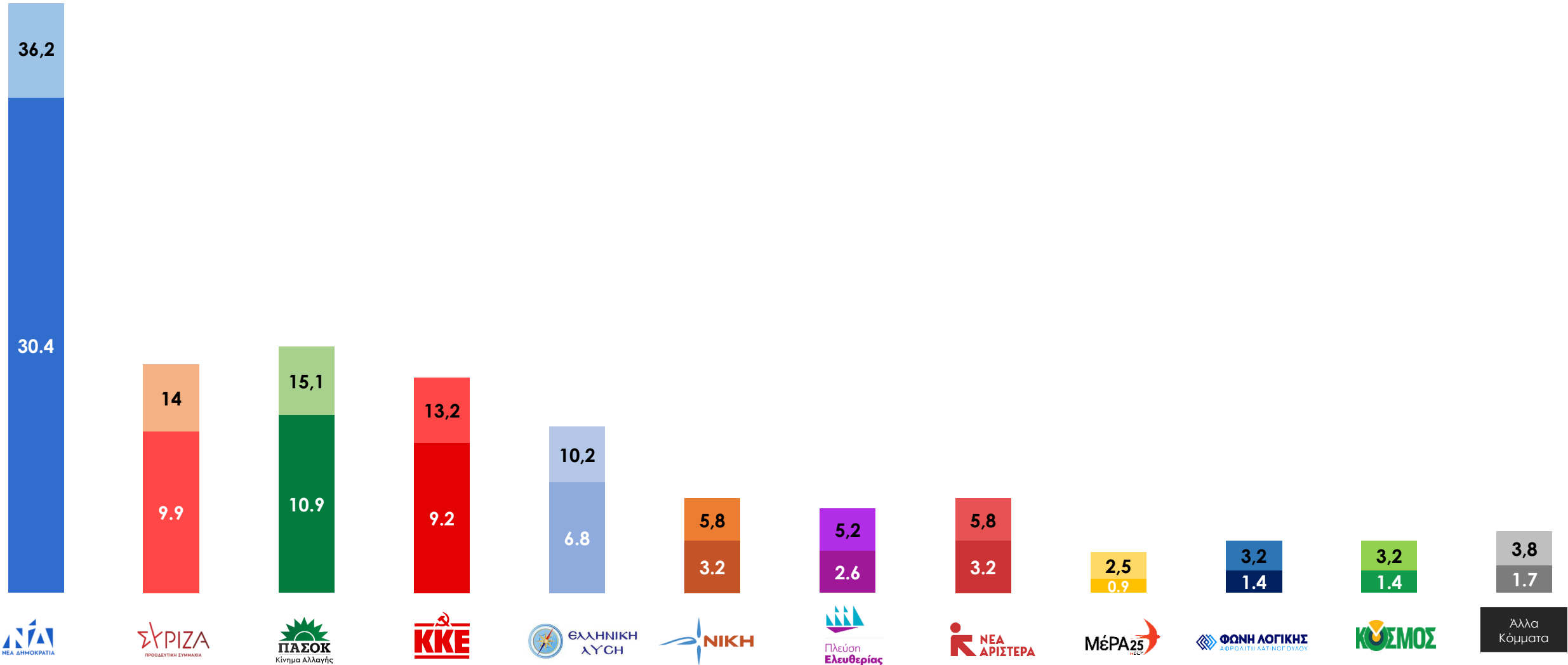




Ευρωεκλογές Ιουνίου 2024

Εκτίμηση Εκλογικής Επιρροής Κομμάτων (Δεν αποτελεί πρόβλεψη αποτελέσματος)

%





Εκτίμηση κατανομής εδρών

ΥΠΟΘΕΣΗ ΚΑΤΑΝΟΜΗΣ ΤΩΝ ΕΔΡΩΝ ΣΤΗ ΒΑΣΗ ΤΗΣ ΕΚΤΙΜΗΣΗΣ ΕΚΛΟΓΙΚΗΣ ΕΠΙΡΡΟΗΣ

 ΝΕΑ ΔΗΜΟΚΡΑΤΙΑ	8
 ΠΡΟΟΔΕΥΤΙΚΗ ΣΥΜΜΑΧΙΑ	3
 Κίνημα Αλλαγής	3
	2
 ΕΛΛΗΝΙΚΗ ΛΥΣΗ	2
 ΝΙΚΗ	1
 Πλεύση Ελευθερίας	1
 ΝΕΑ ΑΡΙΣΤΕΡΑ	1

21 ΕΔΡΕΣ ΤΗΣ ΕΛΛΑΔΑΣ
ΣΤΟ ΕΥΡΩΠΑΪΚΟ ΚΟΙΝΟΒΟΥΛΙΟ



Συσπειρώσεις - Μετακινήσεις

ΣΥΣΠΕΙΡΩΣΕΙΣ – ΜΕΤΑΚΙΝΗΣΕΙΣ ΨΗΦΟΦΟΡΟΙ ΝΔ ΙΟΥΝΙΟΥ 2023



71%



ΕΛΛΗΝΙΚΗ
ΛΥΣΗ

3%



2%



2%

Άλλα Κόμματα

9%

Αναποφάσιστοι

9%

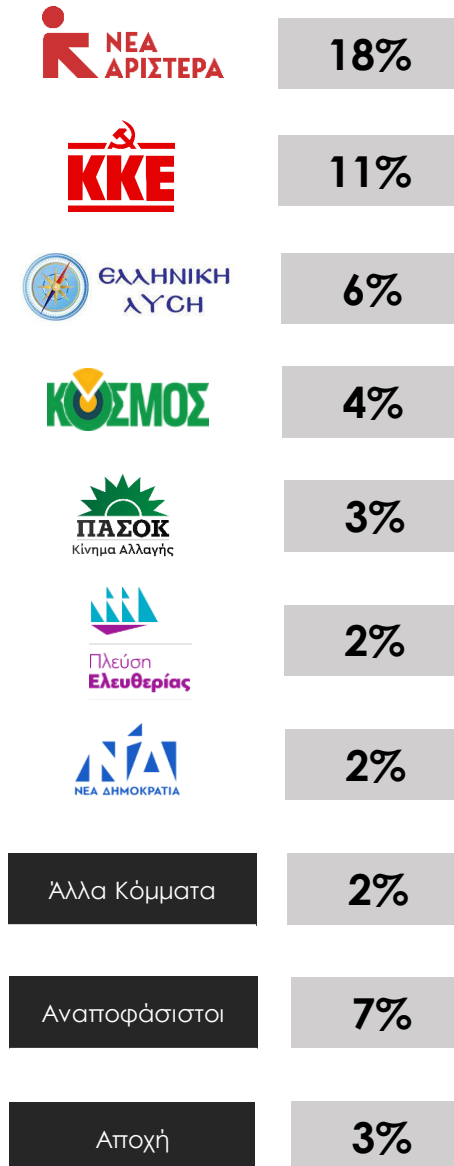
Αποχή

4%

ΣΥΣΠΕΙΡΩΣΕΙΣ – ΜΕΤΑΚΙΝΗΣΕΙΣ ΨΗΦΟΦΟΡΟΙ ΣΥΡΙΖΑ ΙΟΥΝΙΟΥ 2023

ΣΥΡΙΖΑ
ΠΡΟΟΔΕΥΤΙΚΗ ΣΥΜΜΑΧΙΑ

42%



ΣΥΣΠΕΙΡΩΣΕΙΣ – ΜΕΤΑΚΙΝΗΣΕΙΣ

ΨΗΦΟΦΟΡΟΙ ΠΑΣΟΚ - ΚΙΝΗΜΑ ΑΛΛΑΓΗΣ ΙΟΥΝΙΟΥ 2023

Ενδεικτικά αποτελέσματα



87%



ΣΥΡΙΖΑ
ΠΡΟΔΕΥΤΙΚΗ ΣΥΜΜΑΧΙΑ

3%



3%

Άλλα Κόμματα

2%

Αναποφάσιστοι

5%

ΣΥΣΠΕΙΡΩΣΕΙΣ – ΜΕΤΑΚΙΝΗΣΕΙΣ ΨΗΦΟΦΟΡΟΙ ΚΚΕ ΙΟΥΝΙΟΥ 2023

Ενδεικτικά αποτελέσματα



82%



4%



3%

Αναποφάσιστοι

8%

Άλλα Κόμματα

3%



Πολιτική - Εκλογική Ρευστότητα

Πόσο πιθανό είναι να ψηφίσετε στις επερχόμενες ευρωπαϊκές εκλογές;

■ Πολύ πιθανό / Αρκετά πιθανό ■ Όχι ιδιαίτερα πιθανό



Πόσο βέβαιος/η είστε ότι τελικά θα ψηφίσετε το κόμμα το οποίο μόλις δηλώσατε ότι θα ψηφίσετε;

■ Πολύ / Αρκετά

■ Όχι ιδιαίτερα / Καθόλου



prorata |

the hub of public opinion

Member of

EUROSKOPIA
NETWORK



TÜV
AUSTRIA

EN ISO 27001:2013
No. 20201210004539

