



Εκτίμηση πολιτικών τάσεων

6-8 Απριλίου 2017

Ταυτότητα της έρευνας

Φορέας Διεξαγωγής

Μονάδα Ερευνών Κοινής Γνώμης & Αγοράς Ερευνητικού Πανεπιστημιακού Ινστιτούτου Πανεπιστημίου Μακεδονίας (Αρ. Μητρώου ΕΣΡ 55)

Φορέας Ανάθεσης

Ραδιοτηλεοπτικός Σταθμός "ΣΚΑΪ"

Τύπος και Μέθοδος

Ποσοτική έρευνα με τηλεφωνικές συνεντεύξεις και χρήση δομημένου ερωτηματολογίου

Πληθυσμός

Γενικός πληθυσμός 17 ετών και άνω

Κάλυψη

Σύνολο της Επικράτειας

Δείγμα

Σχεδιασθέν: 1000 / Πραγματοποιηθέν: 1084

Στάθμιση

Ως προς το φύλο και την ηλικία

Ημερομηνία Διεξαγωγής

6-8 Απριλίου 2017

Μέθοδος Δειγματοληψίας

Πολυσταδιακή δειγματοληψία (με αναλογική αντιπροσώπευση αστικών και αγροτικών περιοχών)

Τυπικό σφάλμα

Μέγιστο +/- 3,1 % σε διάστημα εμπιστοσύνης 95%

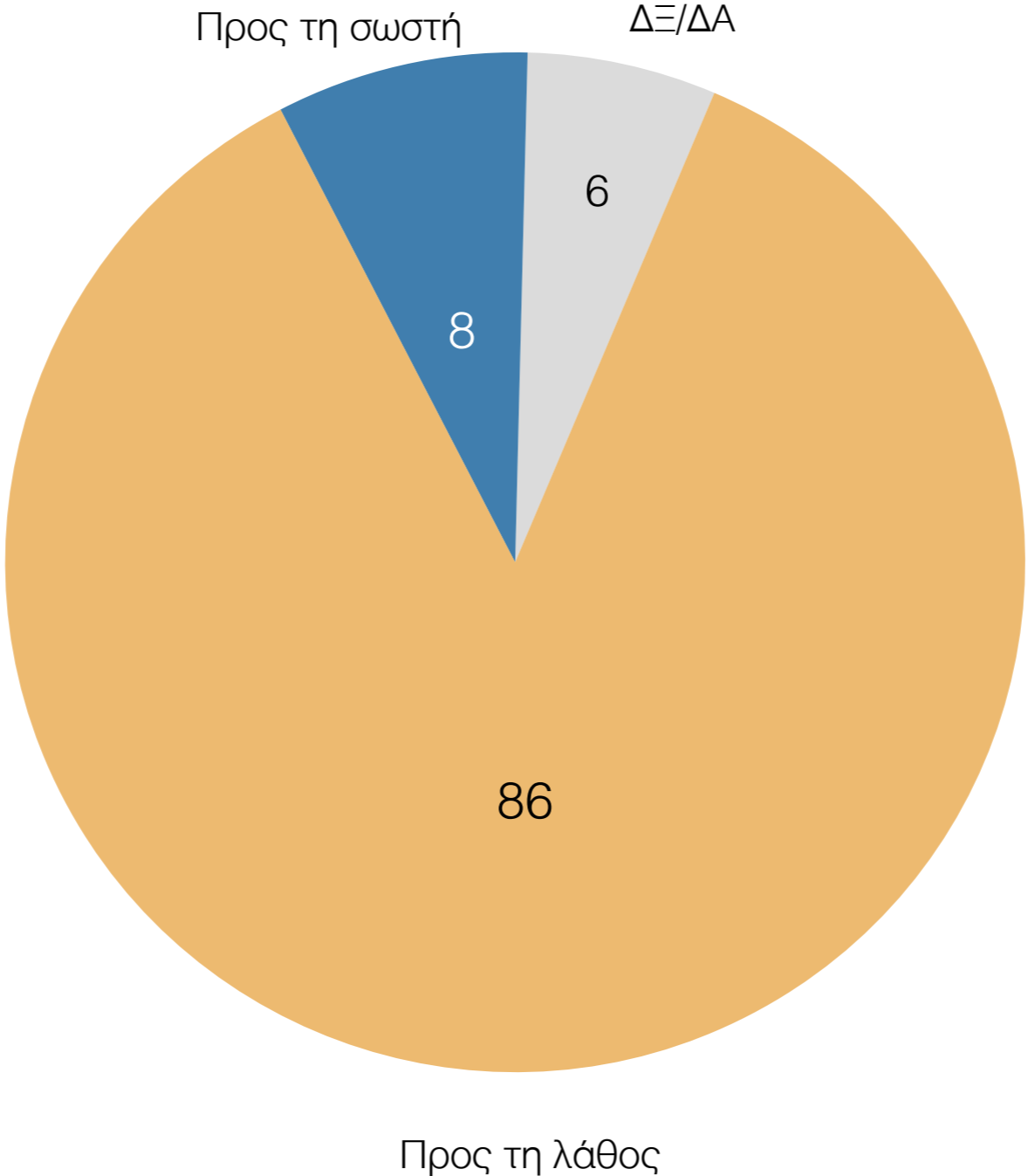
Προσωπικό έρευνας

21 ερευνητές και 2 επόπτες



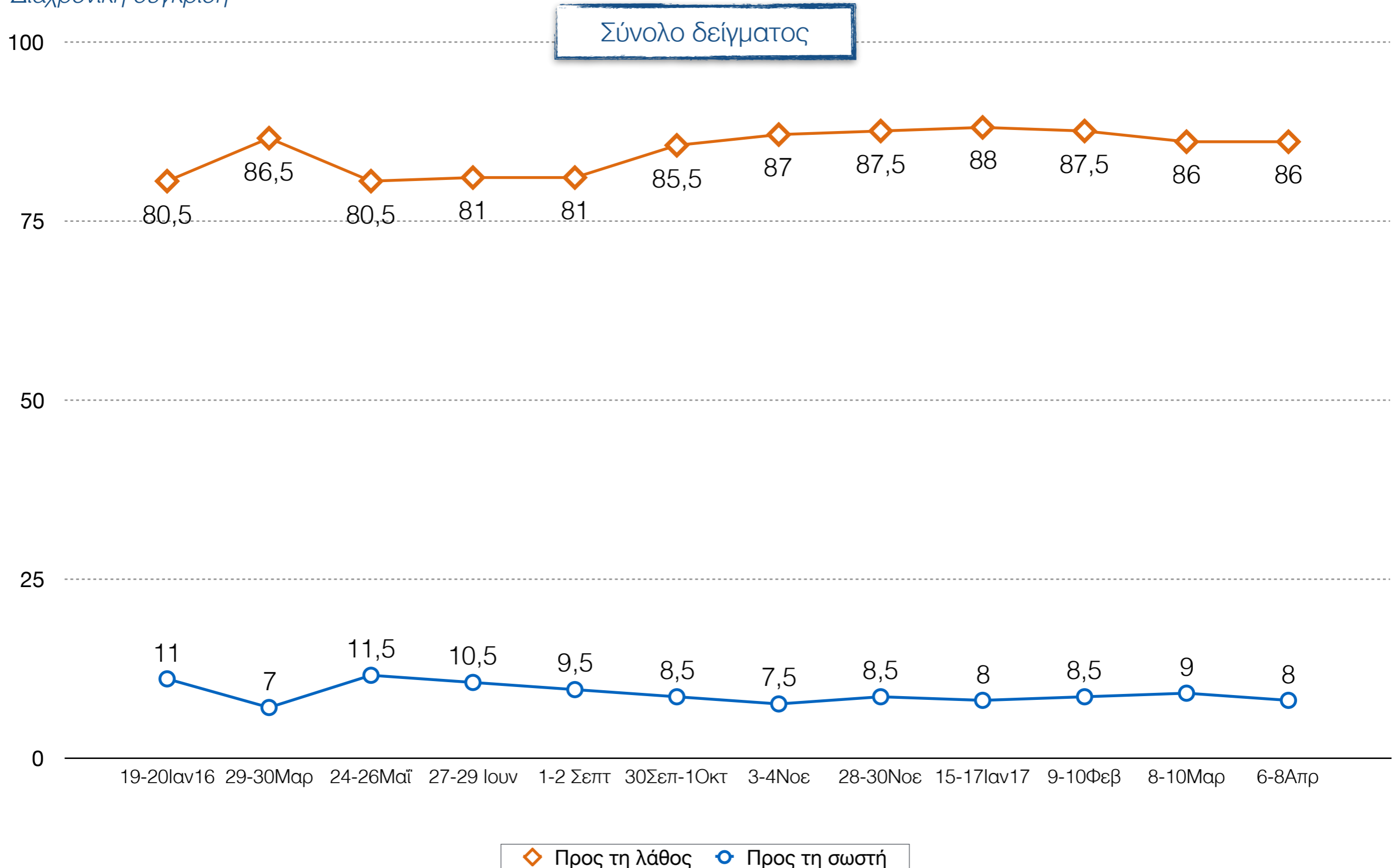
Γενική εκτίμηση της κατάστασης

Θα ήθελα να σας ρωτήσω εάν πιστεύετε πως τα πράγματα κινούνται προς τη σωστή ή προς τη λάθος κατεύθυνση



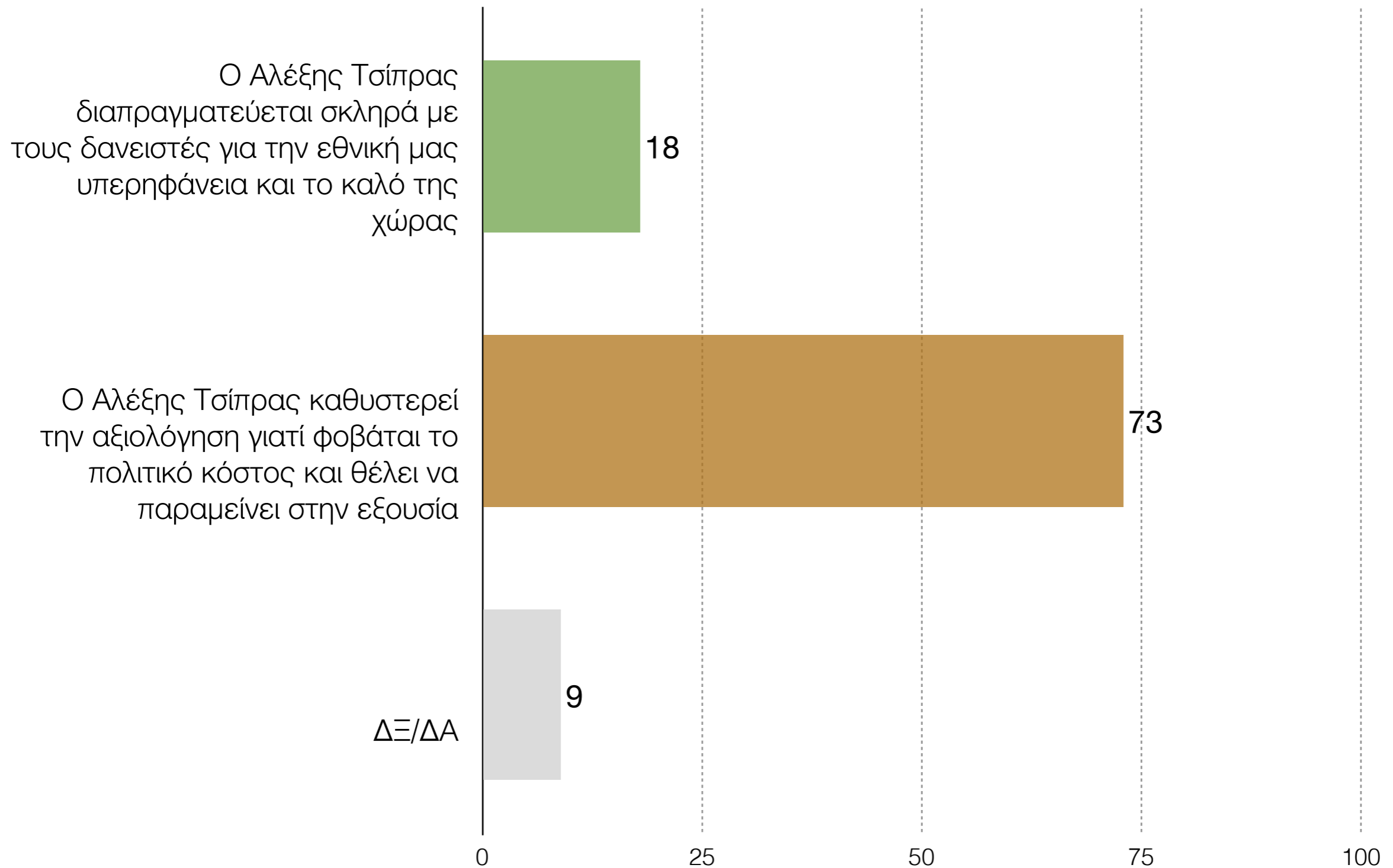
Θα ήθελα να σας ρωτήσω εάν πιστεύετε πως τα πράγματα κινούνται προς τη σωστή ή προς τη λάθος κατεύθυνση

Διαχρονική σύγκριση



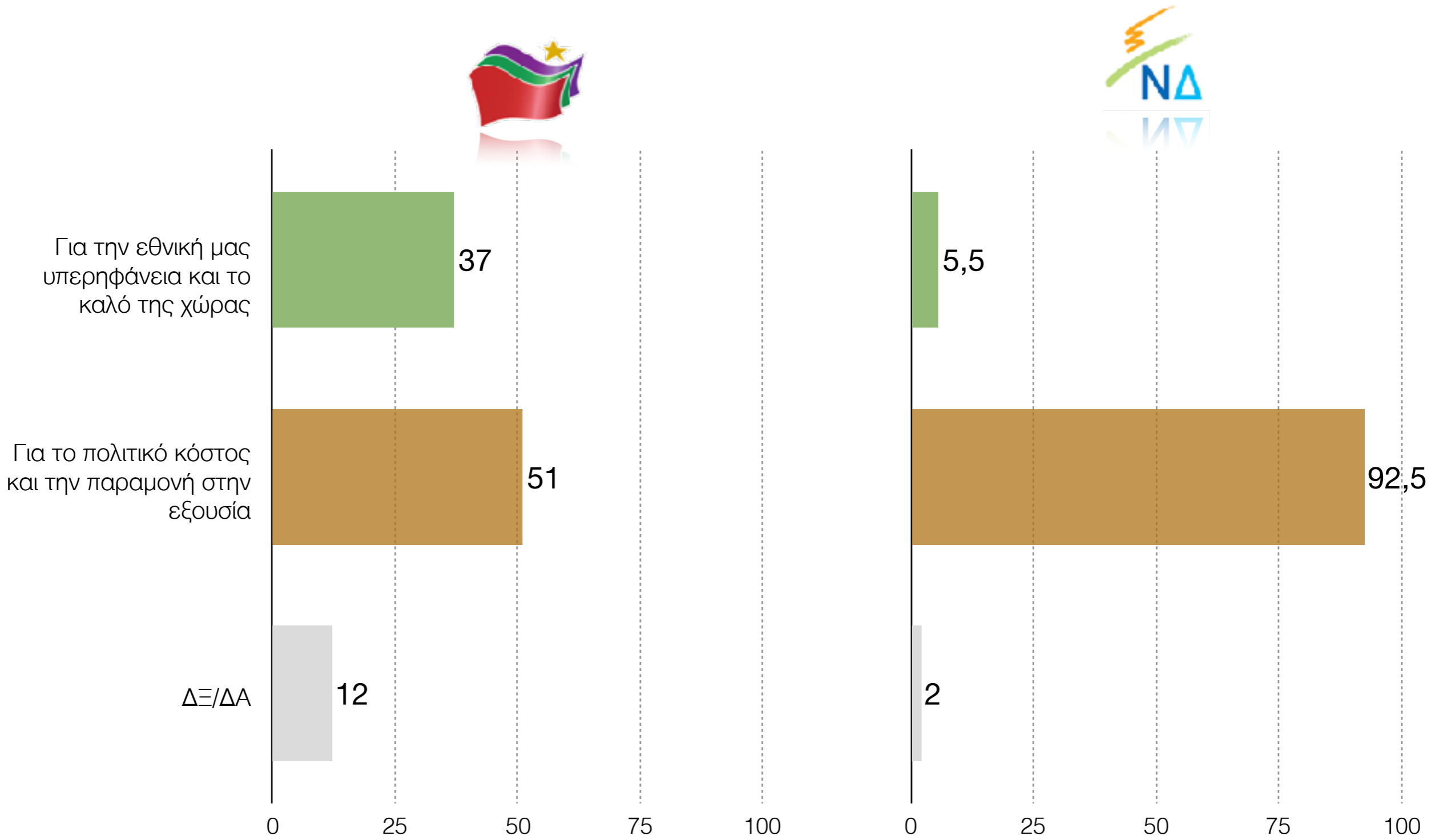
Διαπραγματεύσεις με τους εταίρους

Με ποια από τις δύο φράσεις θα λέγατε πως συμφωνείτε περισσότερο...



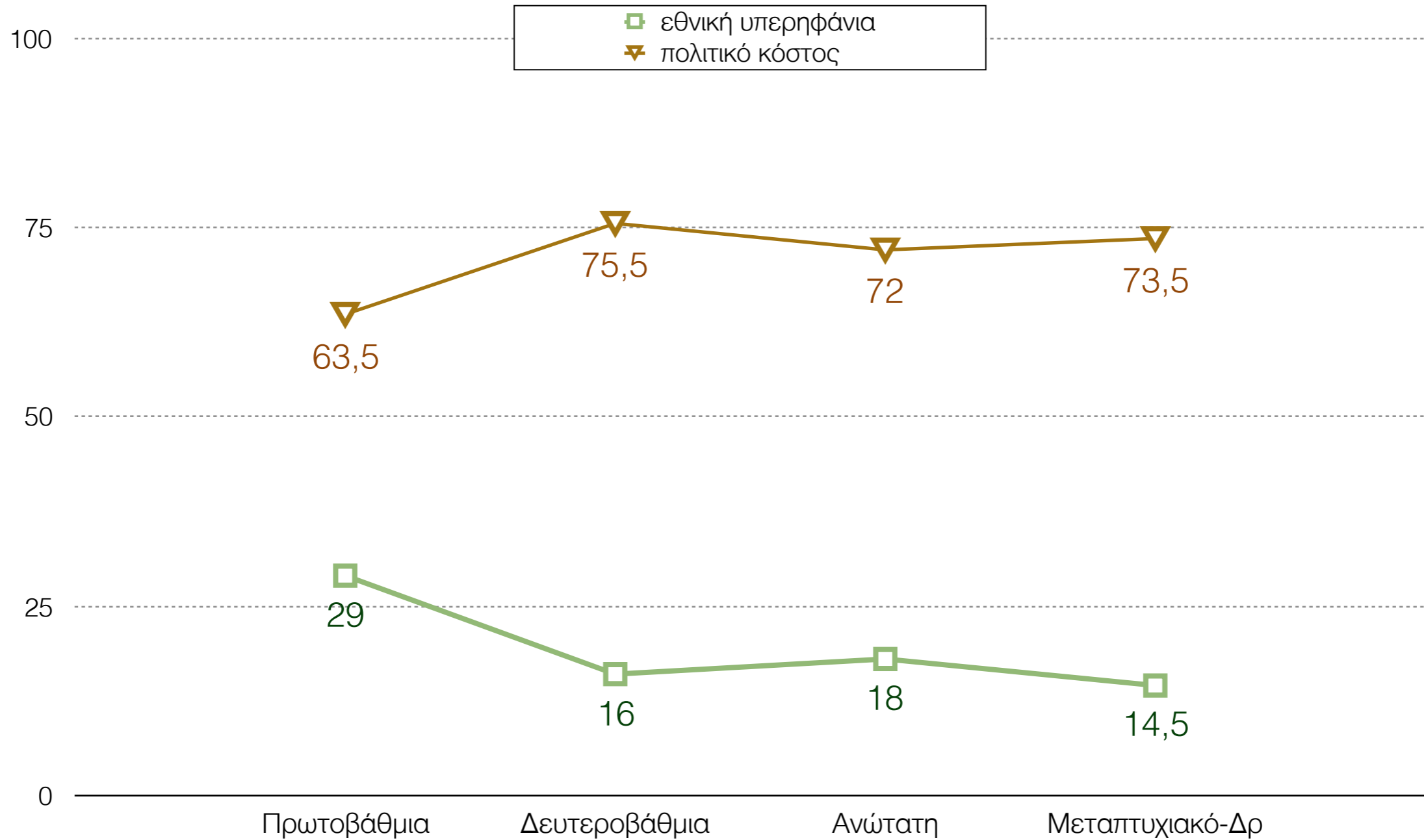
Με ποια από τις δύο φράσεις θα λέγατε πως συμφωνείτε περισσότερο...

Ανά κομματική προέλευση



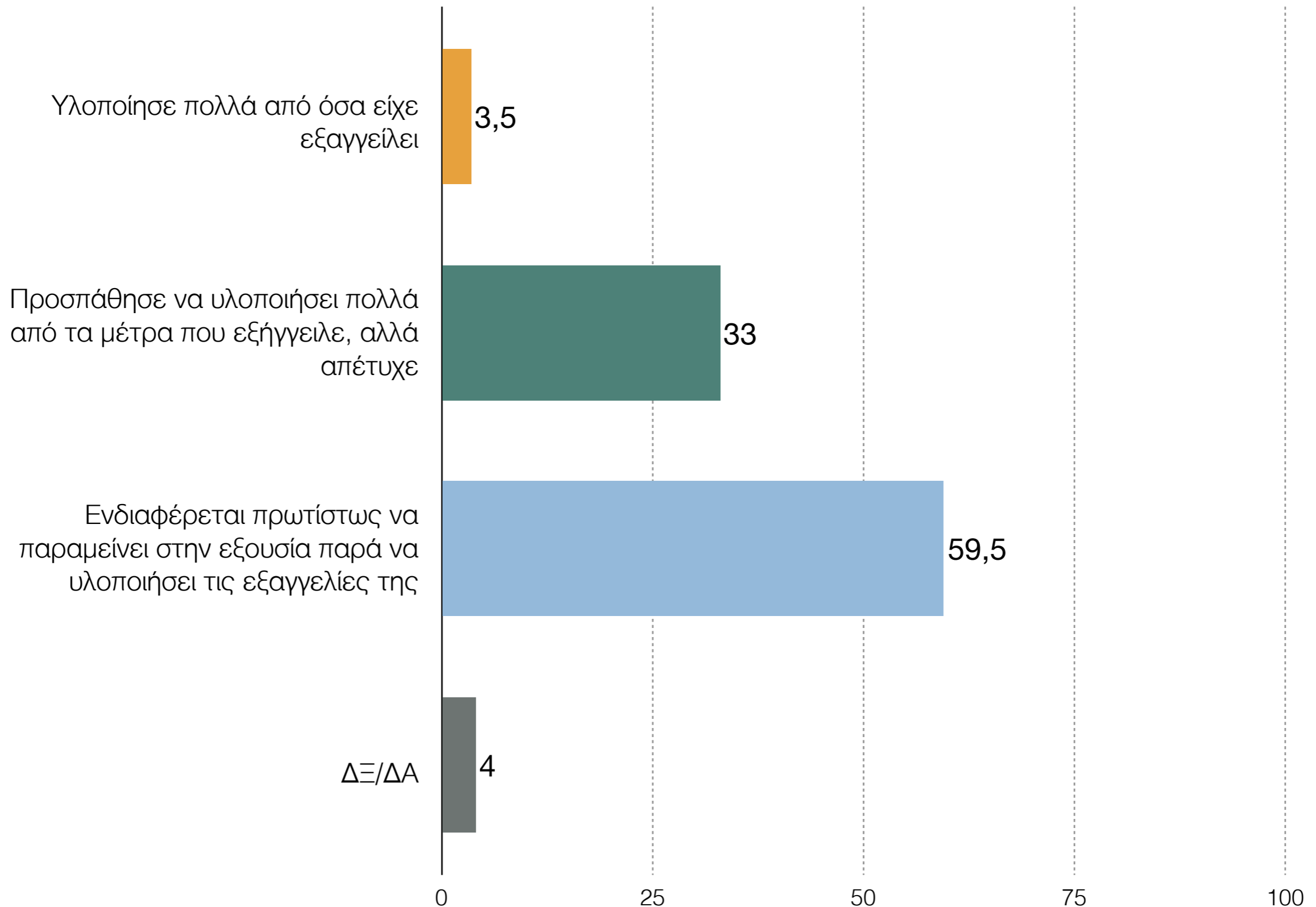
Με ποια από τις δύο φράσεις θα λέγατε πως συμφωνείτε περισσότερο...

Ανά μορφωτικό επίπεδο



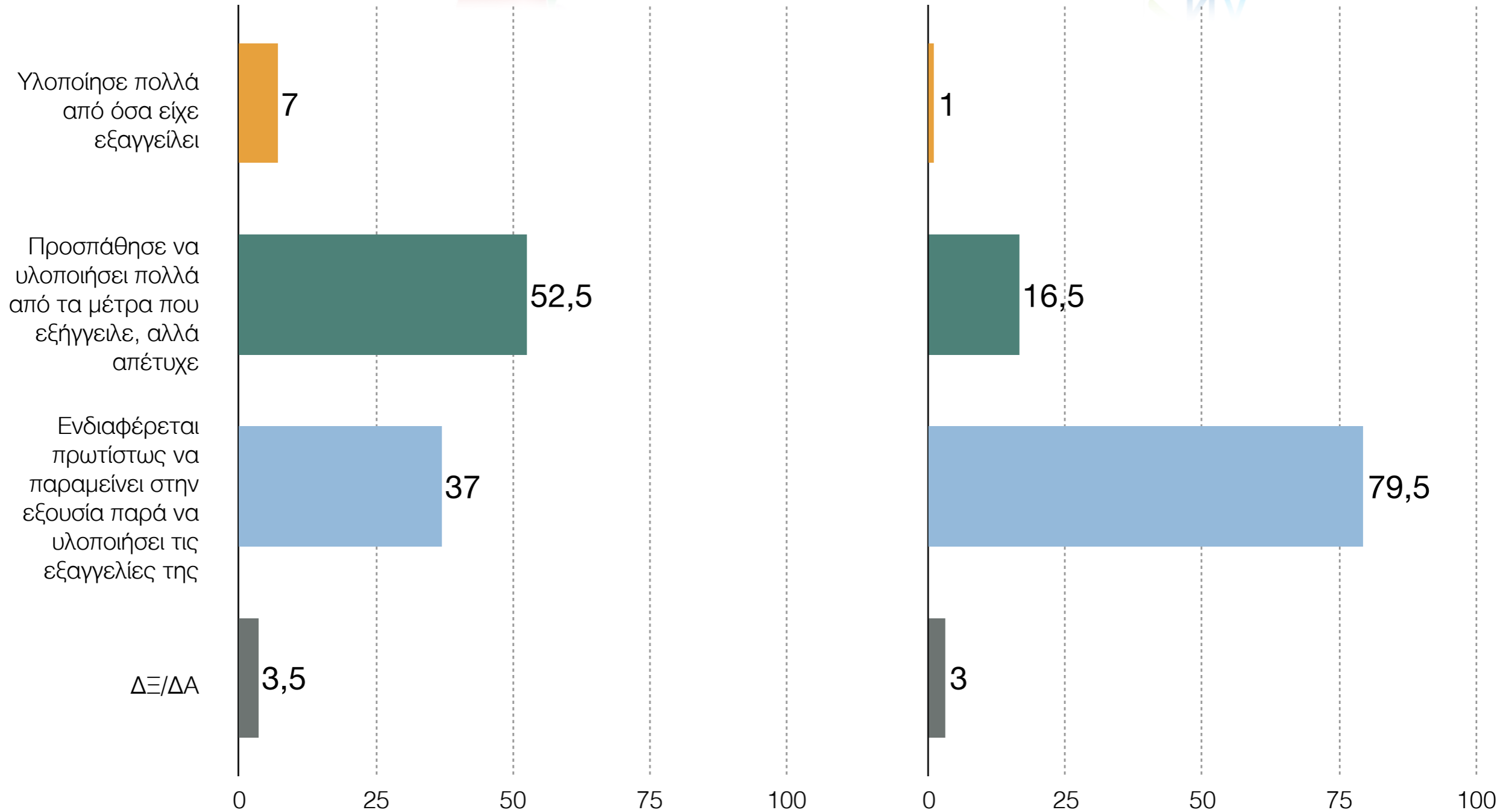
Αξιολόγηση κυβερνητικού έργου

Κατά τη γνώμη σας, η κυβέρνηση ΣΥΡΙΖΑ - ΑΝΕΛ...



Κατά τη γνώμη σας, η κυβέρνηση ΣΥΡΙΖΑ - ΑΝΕΛ...

Ανά κομματική προέλευση



Γενικά, εσείς θα λέγατε πως...

Είμαι **ευχαριστημένος** από τις επιδόσεις της κυβέρνησης ΣΥΡΙΖΑ - ΑΝΕΛ

3,5

Είμαι **δυσανεστημένος**, αλλά δεν υπάρχουν καλύτερες εναλλακτικές

44

Είμαι **δυσανεστημένος** και πιστεύω πως υπάρχουν καλύτερες εναλλακτικές

51

ΔΞ/ΔΑ 1,5

0

25

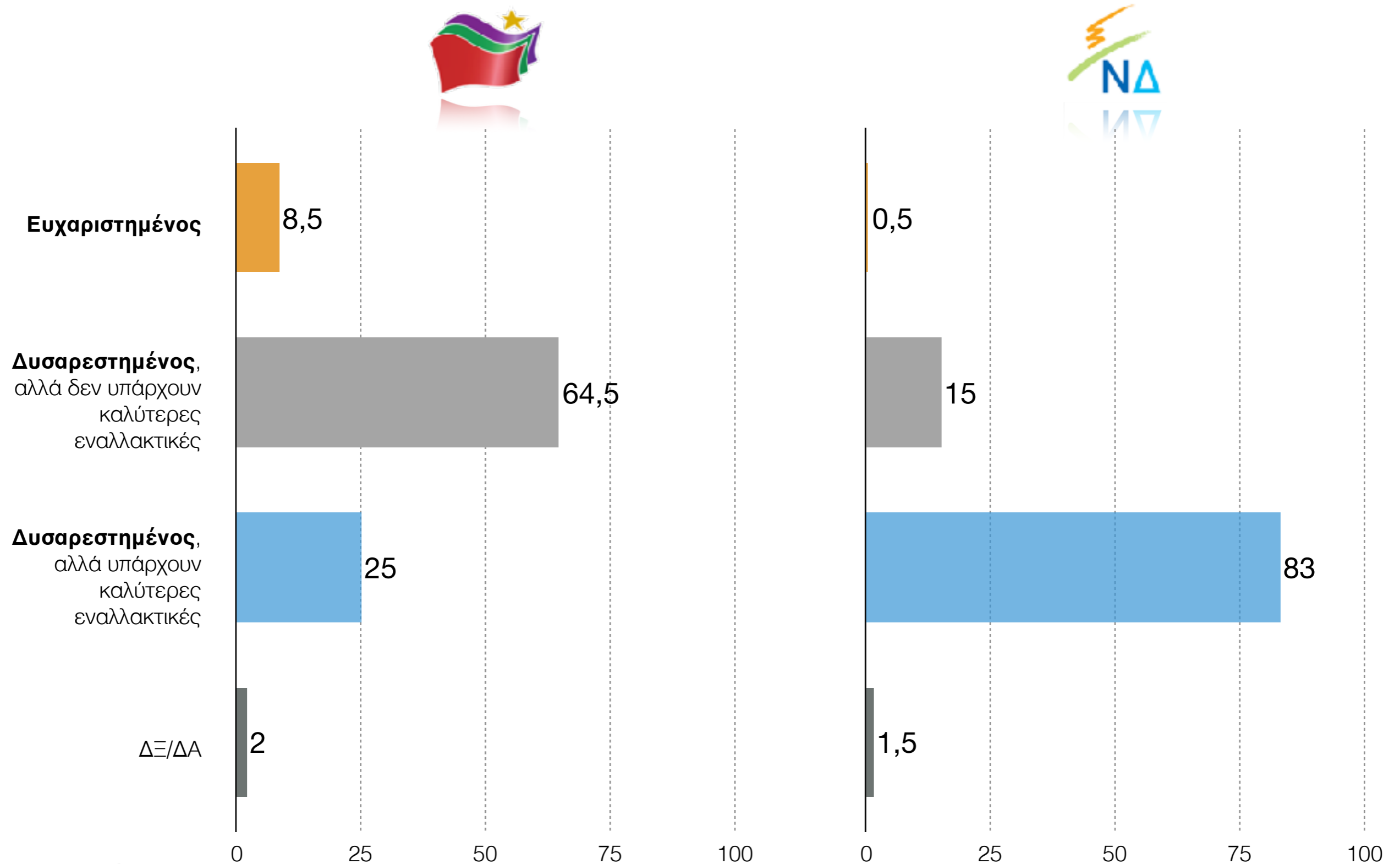
50

75

100

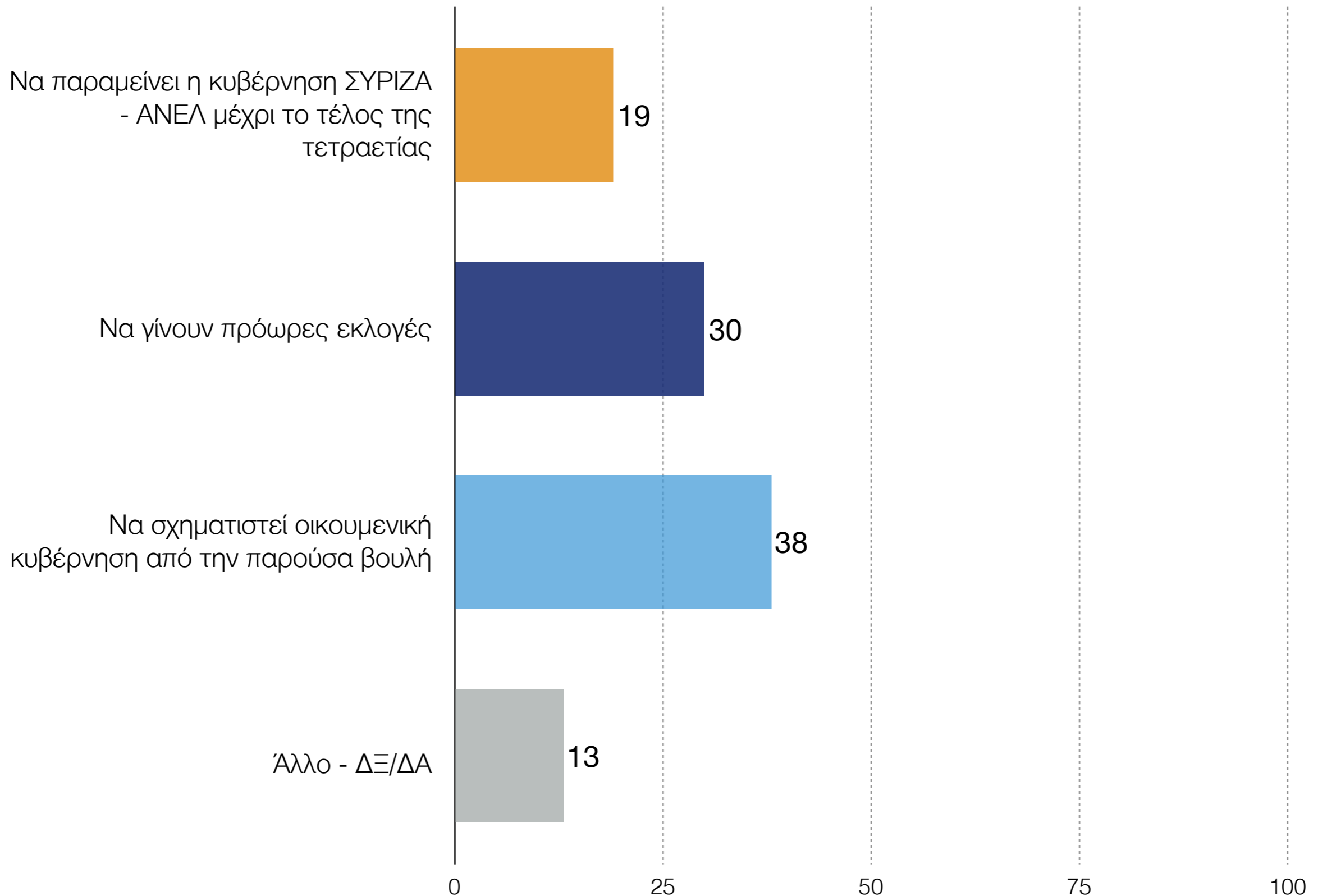
Θα λέγατε πως...

Ανά κομματική προέλευση



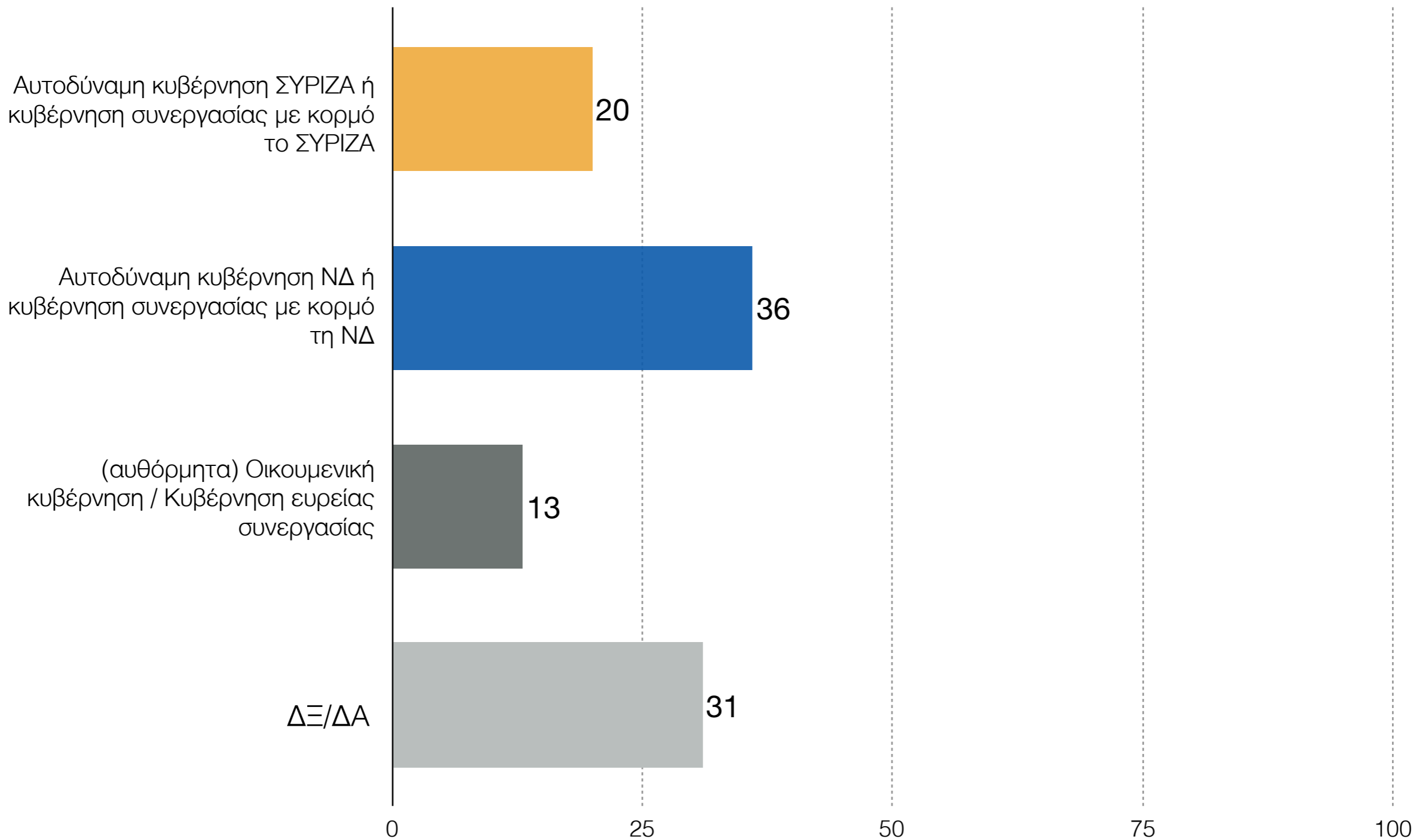
Αισιοδοξία για το μέλλον

Αν μιλούσαμε για το μέλλον, για εσάς προσωπικά τι από τα παρακάτω θα σας έκανε να δείτε το μέλλον με μεγαλύτερη αισιοδοξία..;



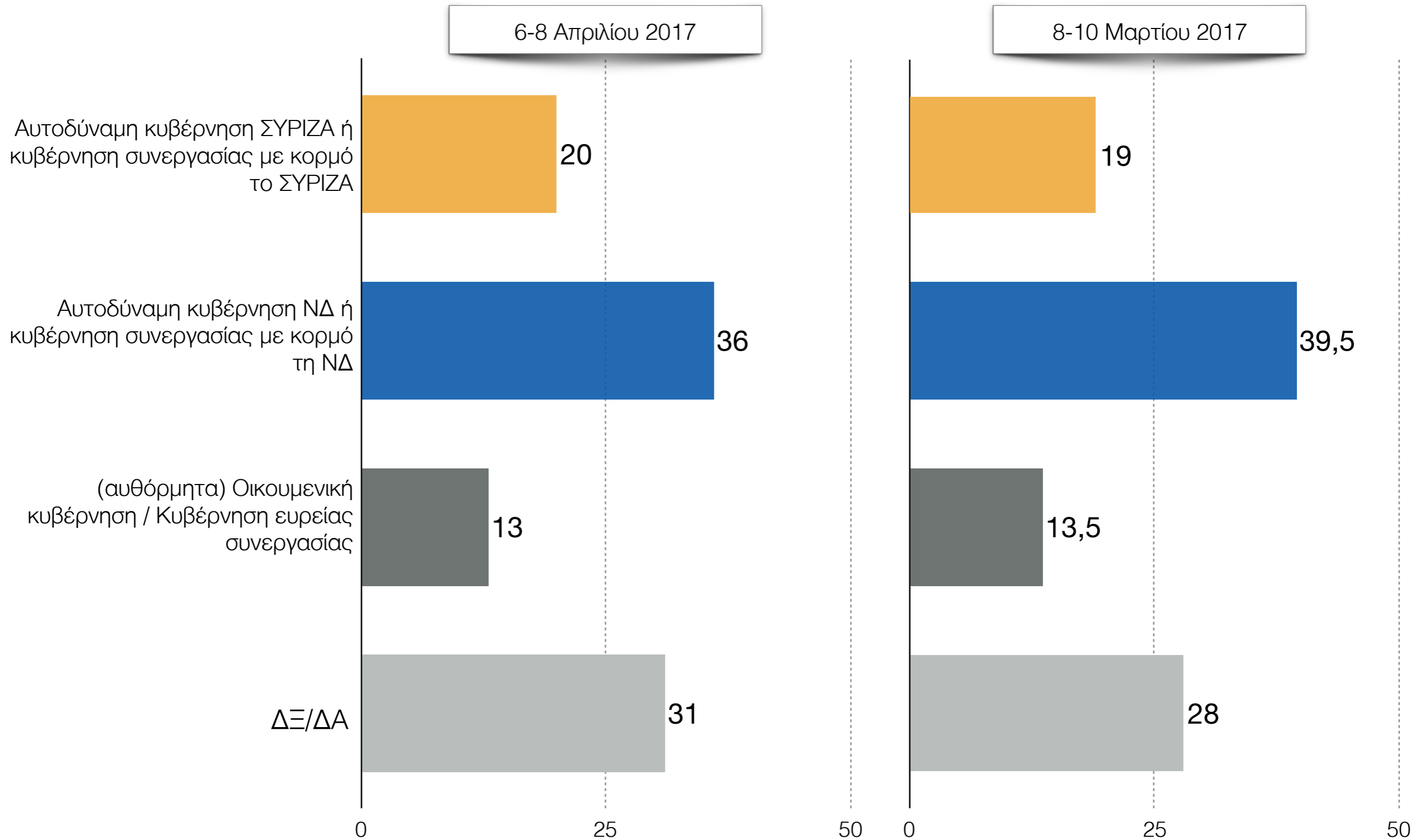
Εξελίξεις μετά από ενδεχόμενες εκλογές

Εσείς προσωπικά, ανεξαρτήτως της κομματικής σας επιλογής ποιο από τα παρακάτω ενδεχόμενα θα επιθυμούσατε να προκύψει μετά από τις επόμενες εκλογές ;



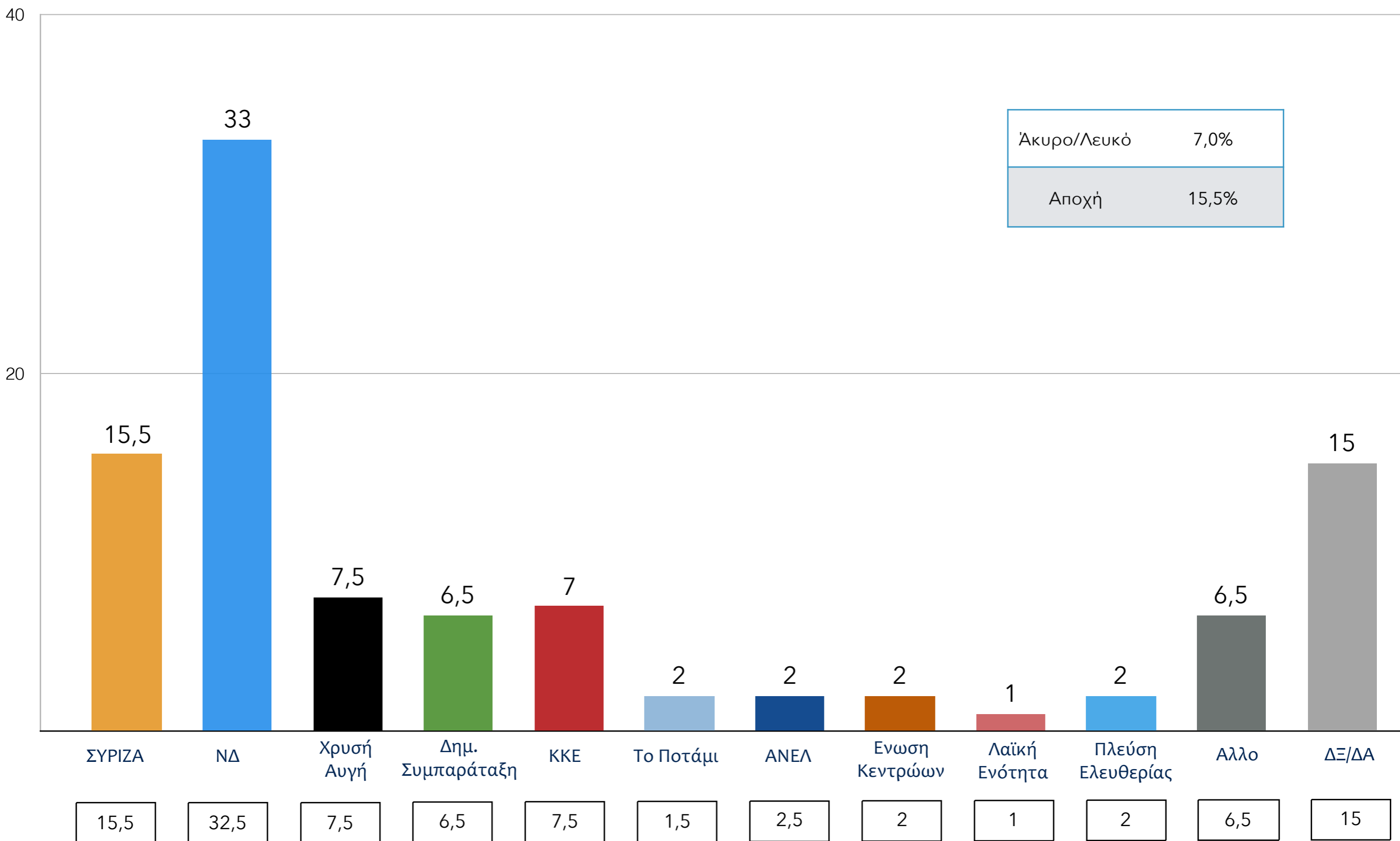
Εσείς προσωπικά, ανεξαρτήτως της κομματικής σας επιλογής ποιο από τα παρακάτω ενδεχόμενα θα επιθυμούσατε να προκύψει μετά από τις επόμενες εκλογές ;

Διαχρονική σύγκριση



Εκτίμηση πρόθεσης ψήφου

Εκτίμηση πρόθεσης ψήφου βουλευτικών εκλογών



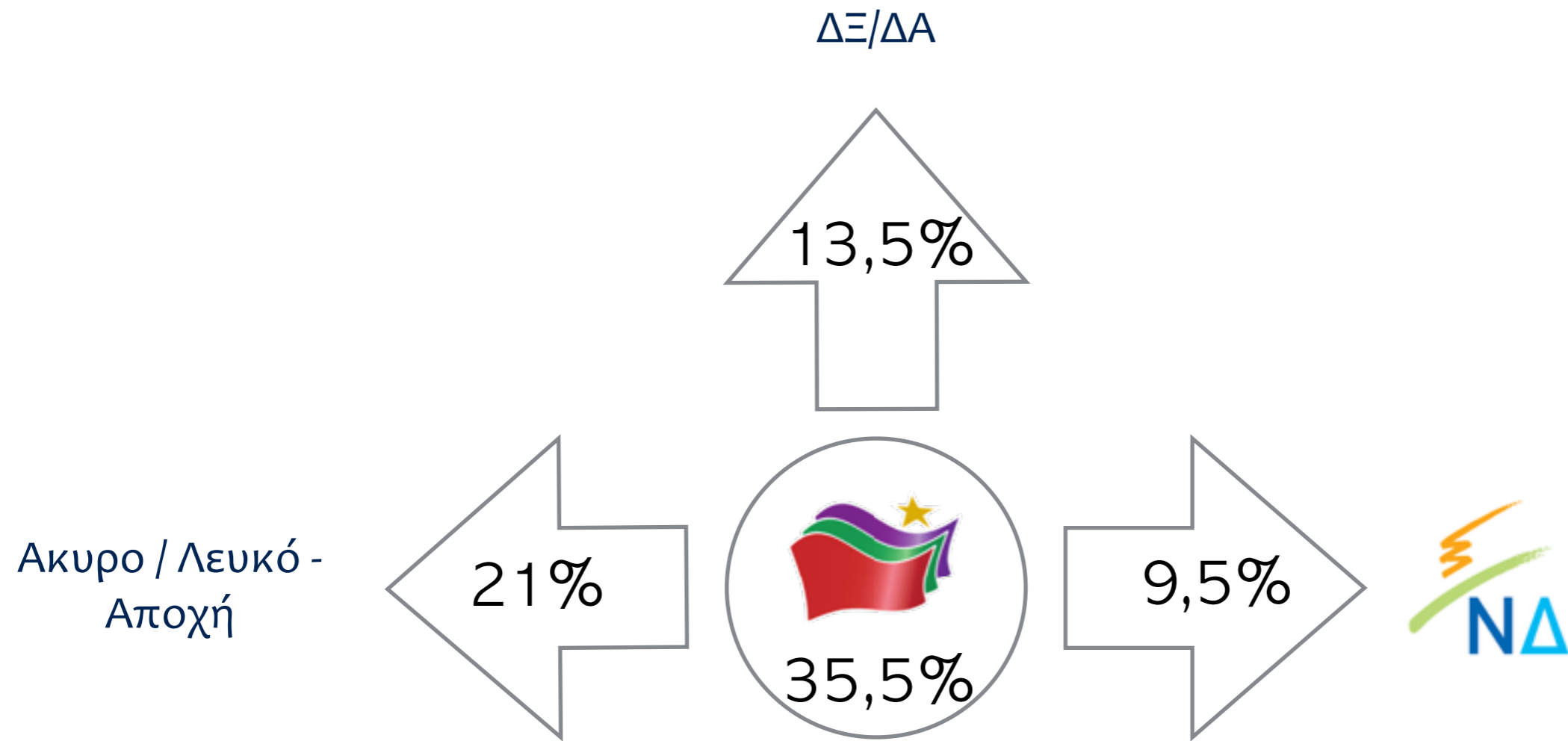
σε σύγκριση με την έρευνα 8 - 10 Μαρτίου 2017

Πρόθεση ψήφου βουλευτικών εκλογών

	%	Διακύμανση
ΣΥΡΙΖΑ	15,5	± 2,4
Νέα Δημοκρατία	33,0	± 3,1
Χρυσή Αυγή	7,5	± 1,8
Δημ. Συμπαρατάξη	6,5	± 1,6
ΚΚΕ	7,0	± 1,7
Το Ποτάμι	2,0	± 0,9
Ανεξάρτητοι Έλληνες	2,0	± 0,9
Ένωση Κεντρώων	2,0	± 0,9
Λαϊκή Ενότητα	1,0	± 0,7
Πλεύση Ελευθερίας	2,0	± 0,9
Άλλο	6,5	
ΔΞ/ΔΑ	15,0	
Άκυρο / Λευκό	7,0	
Δε θα ψηφίσω	15,5	

Μετακινήσεις - Συσπειρώσεις

Μετακινήσεις



Μετακινήσεις

