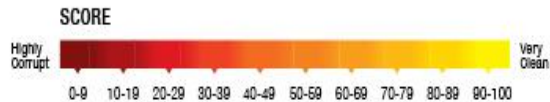
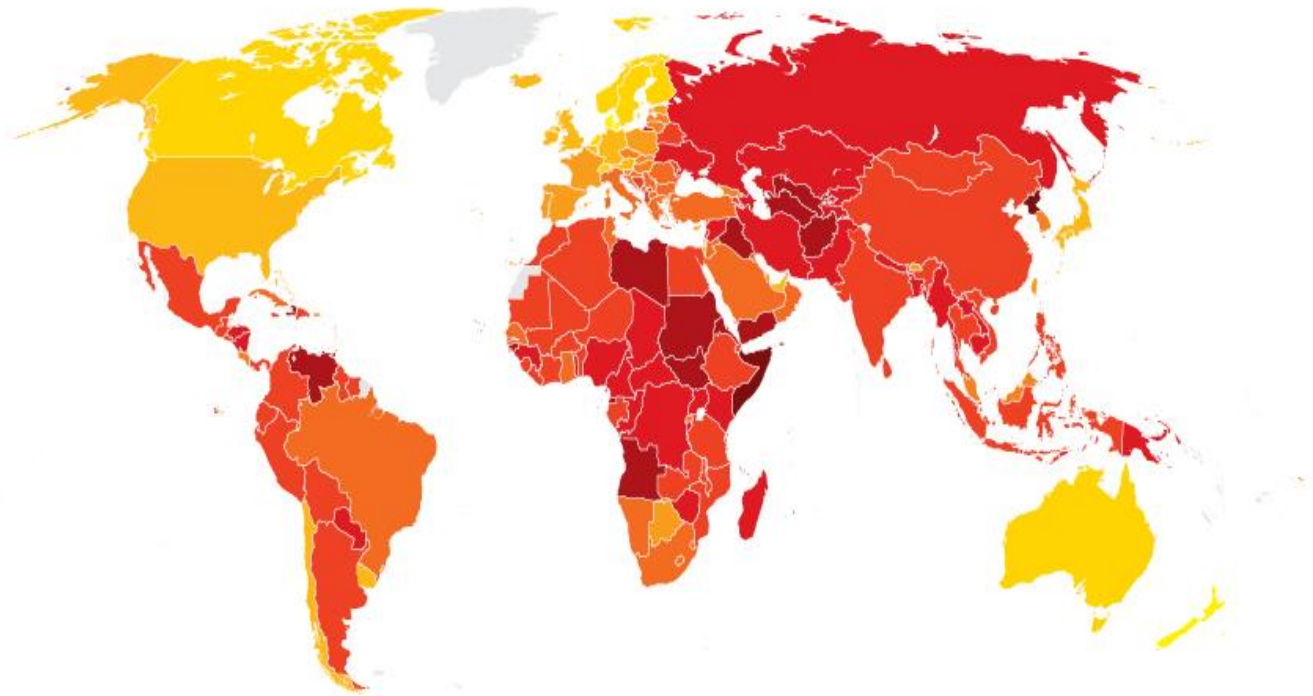


ΔΕΙΚΤΗΣ ΑΝΤΙΛΗΨΗΣ ΔΙΑΦΘΟΡΑΣ 2014



CORRUPTION PERCEPTIONS INDEX 2014

The perceived levels of public sector corruption in 175 countries/territories around the world.



#cpi2014

www.transparency.org/cpi

ΔΕΙΚΤΗΣ ΑΝΤΙΛΗΨΗΣ ΔΙΑΦΘΟΡΑΣ 2014

CPI 2014

Βαθμολογεί και κατατάσσει 175 χώρες και περιοχές ανά τον κόσμο σχετικά με την αντίληψη που υπάρχει για το επίπεδο διαφθοράς στο δημόσιο τομέα
Κλίμακα βαθμολόγησης 0-100

SCORE

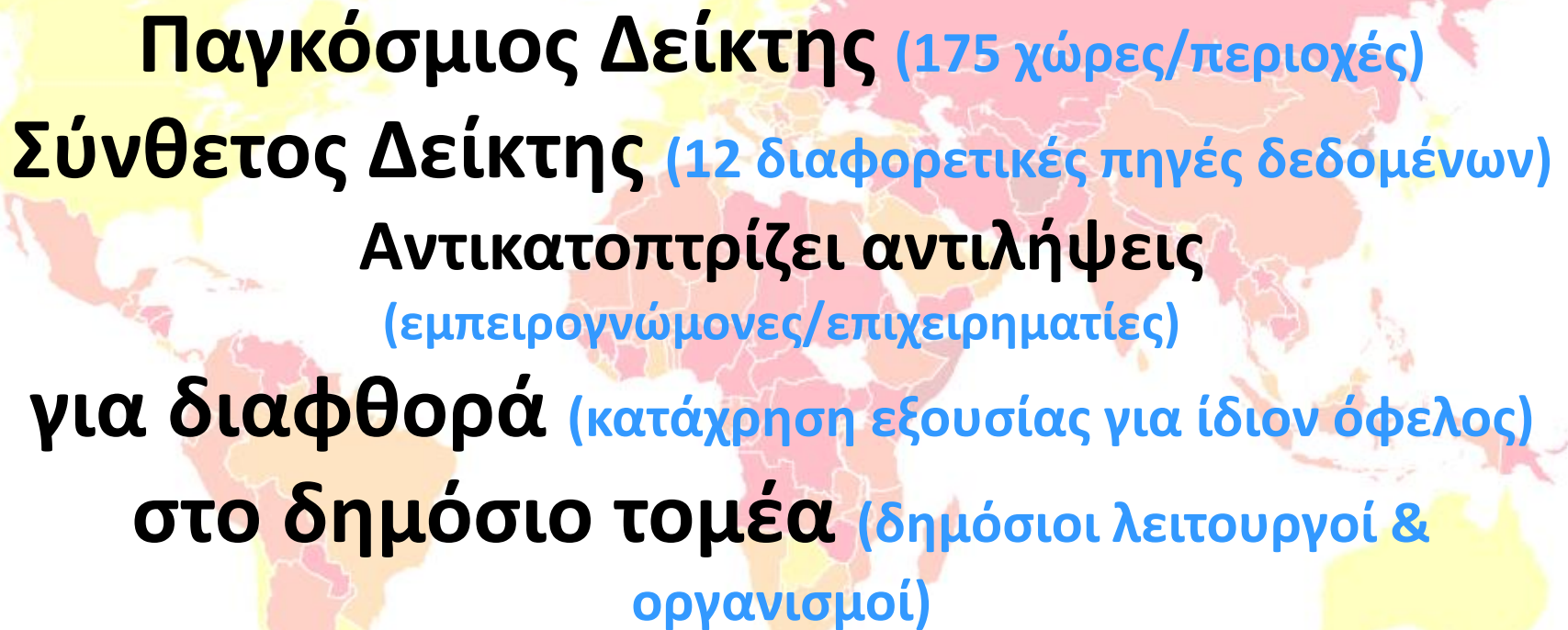
Highly Corrupt



Very Clean

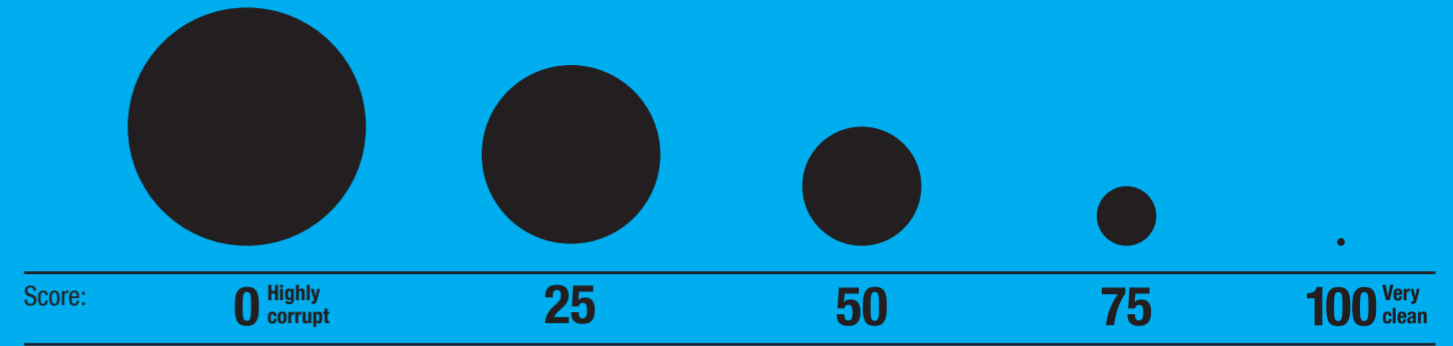
0-9 10-19 20-29 30-39 40-49 50-59 60-69 70-79 80-89 90-100

ΧΑΡΑΚΤΗΡΙΣΤΙΚΑ ΔΕΙΚΤΗ ΑΝΤΙΛΗΨΗΣ ΔΙΑΦΘΟΡΑΣ



Παγκόσμιος Δείκτης (175 χώρες/περιοχές)
Σύνθετος Δείκτης (12 διαφορετικές πηγές δεδομένων)
Αντικατοπτρίζει αντιλήψεις
(εμπειρογνώμονες/επιχειρηματίες)
για διαφθορά (κατάχρηση εξουσίας για ίδιον όφελος)
στο δημόσιο τομέα (δημόσιοι λειτουργοί &
οργανισμοί)

CORRUPTION PERCEPTIONS INDEX 2014



COUNTRY CONTRAST

TOP

Denmark
92

New Zealand
91

BOTTOM

Korea (North)
8

Somalia
8

CORRUPTION PROBLEM

GLOBAL PERFORMANCE

GLOBAL
Average score **43**

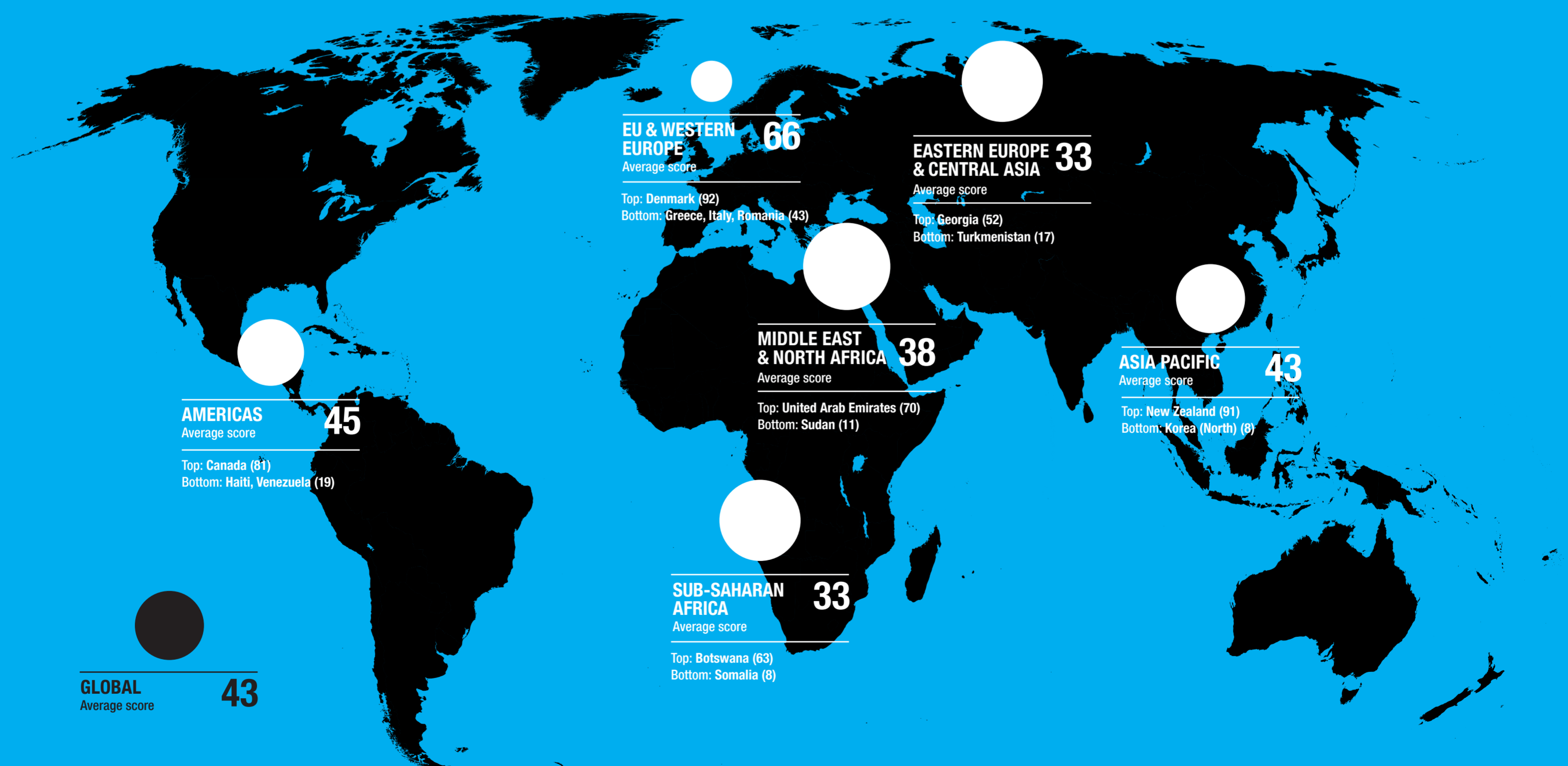
69%
of countries score below 50 out of 100

G20 PERFORMANCE

G20
Average score **54**

58%
of G20 countries score below 50 out of 100

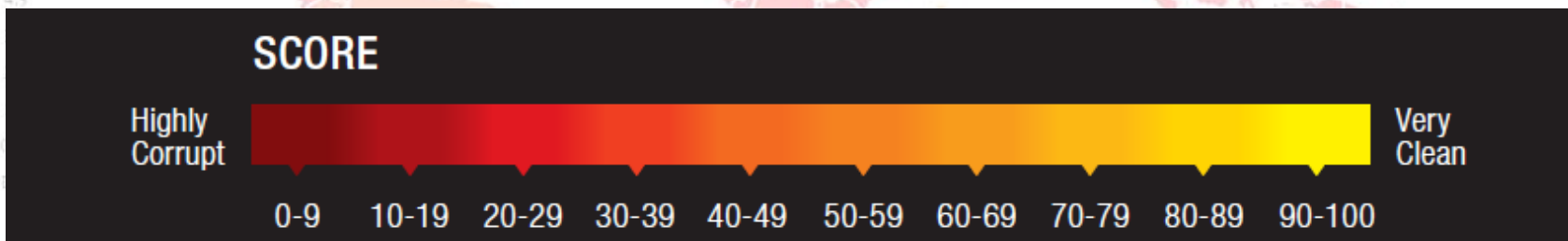
RESULTS BY REGION



CPI 2014: ΟΙ «ΑΔΙΑΦΘΟΡΟΙ»

Δανία και Νέα Ζηλανδία μοιράζονται την πρώτη & δεύτερη θέση, με βαθμολογία 92 & 91 αντίστοιχα

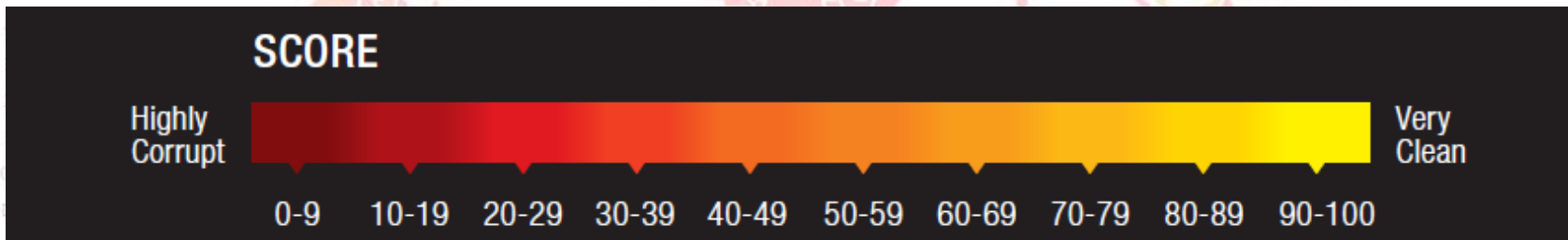
ΘΕΣΗ	ΧΩΡΑ/ΠΕΡΙΟΧΗ	ΒΑΘΜΟΣ
1	ΔΑΝΙΑ	92
1	ΝΕΑ ΖΗΛΑΝΔΙΑ	91
3	ΦΙΝΛΑΝΔΙΑ	89
3	ΣΟΥΗΔΙΑ	87
5	ΕΛΒΕΤΙΑ	86
5	ΝΟΡΒΗΓΙΑ	86



CPI 2014: «ΟΙ ΔΙΕΦΘΑΡΜΕΝΟΙ»

Η Βόρεια Κορέα και η Σομαλία για άλλη μια φορά βρίσκονται στο τέλος της παγκόσμιας κατάταξης

ΘΕΣΗ	ΧΩΡΑ/ΠΕΡΙΟΧΗ	ΒΑΘΜΟΣ
171	ΝΟΤΙΟ ΣΟΥΔΑΝ	15
172	ΑΦΓΑΝΙΣΤΑΝ	12
173	ΣΟΥΔΑΝ	11
174	ΒΟΡΕΙΑ ΚΟΡΕΑ	8
174	ΣΟΜΑΛΙΑ	8



HIGHLY CORRUPT

CORRUPTION PERCEPTIONS INDEX 2014

EU & Western Europe



Global
Average score
43/100



EU & Western Europe
Average score
66/100

16%

of countries score
below 50 out of 100

Score: 0 ←→ 100
Highly corrupt Very clean

Country/Territory
Score | Global rank

Denmark
92/100 | 1/175

Finland
89/100 | 3/175

Sweden
87/100 | 4/175

Norway
86/100 | 5/175

Switzerland
86/100 | 5/175

Netherlands
83/100 | 8/175

Luxembourg
82/100 | 9/175

Germany
79/100 | 12/175

Iceland
79/100 | 12/175

United Kingdom
78/100 | 14/175

Belgium
76/100 | 15/175

Ireland
74/100 | 17/175

Austria
72/100 | 23/175

Estonia
69/100 | 26/175

France
69/100 | 26/175

Cyprus
63/100 | 31/175

Portugal
63/100 | 31/175

Poland
61/100 | 35/175

Spain
60/100 | 37/175

Lithuania
58/100 | 39/175

Slovenia
58/100 | 39/175

Latvia
55/100 | 43/175

Malta
55/100 | 43/175

Hungary
54/100 | 47/175

Czech Republic
51/100 | 53/175

Slovakia
50/100 | 54/175

Croatia
48/100 | 61/175

Bulgaria
43/100 | 69/175

Greece
43/100 | 69/175

Italy
43/100 | 69/175

Romania
43/100 | 69/175

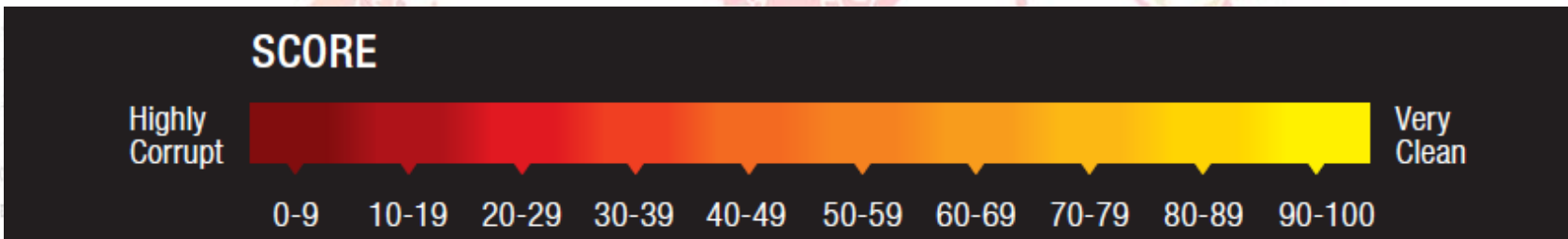
#cpi2014

The 2014 Corruption Perceptions Index measures the perceived levels of public sector corruption in 175 countries/territories around the world. To see the full results go to: www.transparency.org/cpi

CPI 2014: ΕΛΛΑΔΑ

Η Ελλάδα παίρνει **43** βαθμούς και μοιράζεται την **69^η** θέση μαζί με την Ιταλία, Βραζιλία, Ρουμανία, Βουλγαρία, Σουαζιλάνδη και Σενεγάλη

ΘΕΣΗ	ΧΩΡΑ/ΠΕΡΙΟΧΗ	ΒΑΘΜΟΣ
12	ΓΕΡΜΑΝΙΑ	79
31	ΚΥΠΡΟΣ	63
31	ΠΟΡΤΟΓΑΛΙΑ	63
37	ΙΣΠΑΝΙΑ	60
69	ΙΤΑΛΙΑ	43
69	ΕΛΛΑΔΑ	43



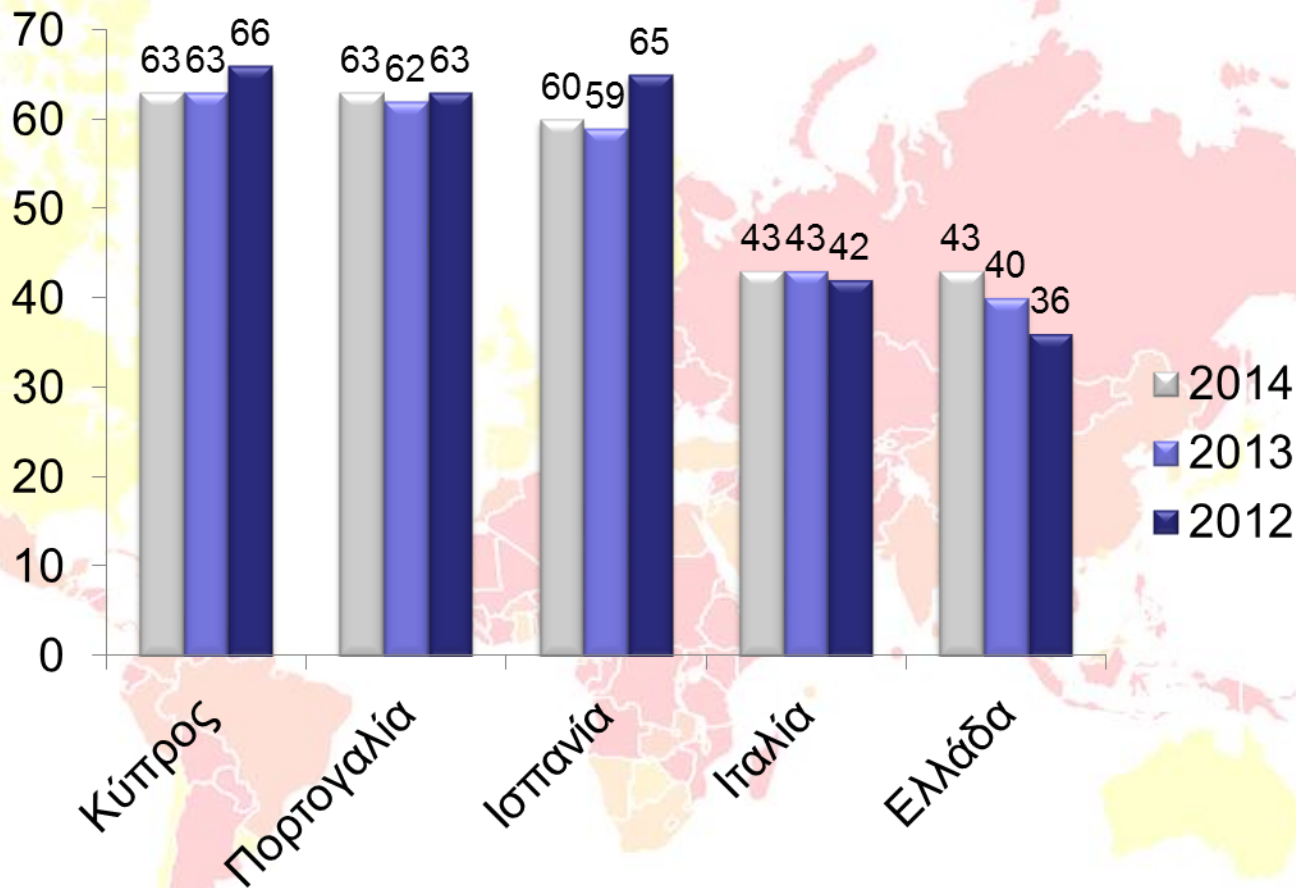
VERY CLEAN
 9.0 -
 8.0 -
 7.0 -
 6.0 - 6.9
 5.0 - 5.9
 4.0 -
 3.0 -
 2.0 -
 1.0 -
 0 - 0.9
 No Data

HIGHLY CORRUPT


CPI 2014: ΒΑΘΜΟΣ ΕΛΛΑΔΑΣ

2014 vs 2013-2012

Η Ελλάδα παίρνει **43** βαθμούς και μοιράζεται την **69^η** θέση μαζί με την Ιταλία, τη Ρουμανία και τη Βουλγαρία.



VERY CLEAN



HIGHLY CORRUPT

CPI 2014: ΜΗΝΥΜΑ

Φαίνεται ότι υπάρχει πορεία βελτίωσης. Ωστόσο, απαιτείται μεγαλύτερη προσπάθεια.

Χρειάζονται τολμηρές παρεμβάσεις:

✓Αποτελεσματικότερη νομοθεσία για την ενθάρρυνση και προστασία όσων καταγγέλλουν περιστατικά διαφθοράς (Whistleblowers).

✓Δημιουργία μητρώων πραγματικών τελικών δικαιούχων εταιρειών, δημόσια προσβάσιμων.

VERY CLEAN

9.0 - 10.0

8.0 - 8.9

7.0 - 7.9

6.0 - 6.9

5.0 - 5.9

4.0 - 4.9

3.0 - 3.9

2.0 - 2.9

1.0 - 1.9

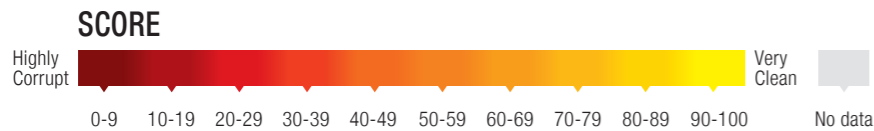
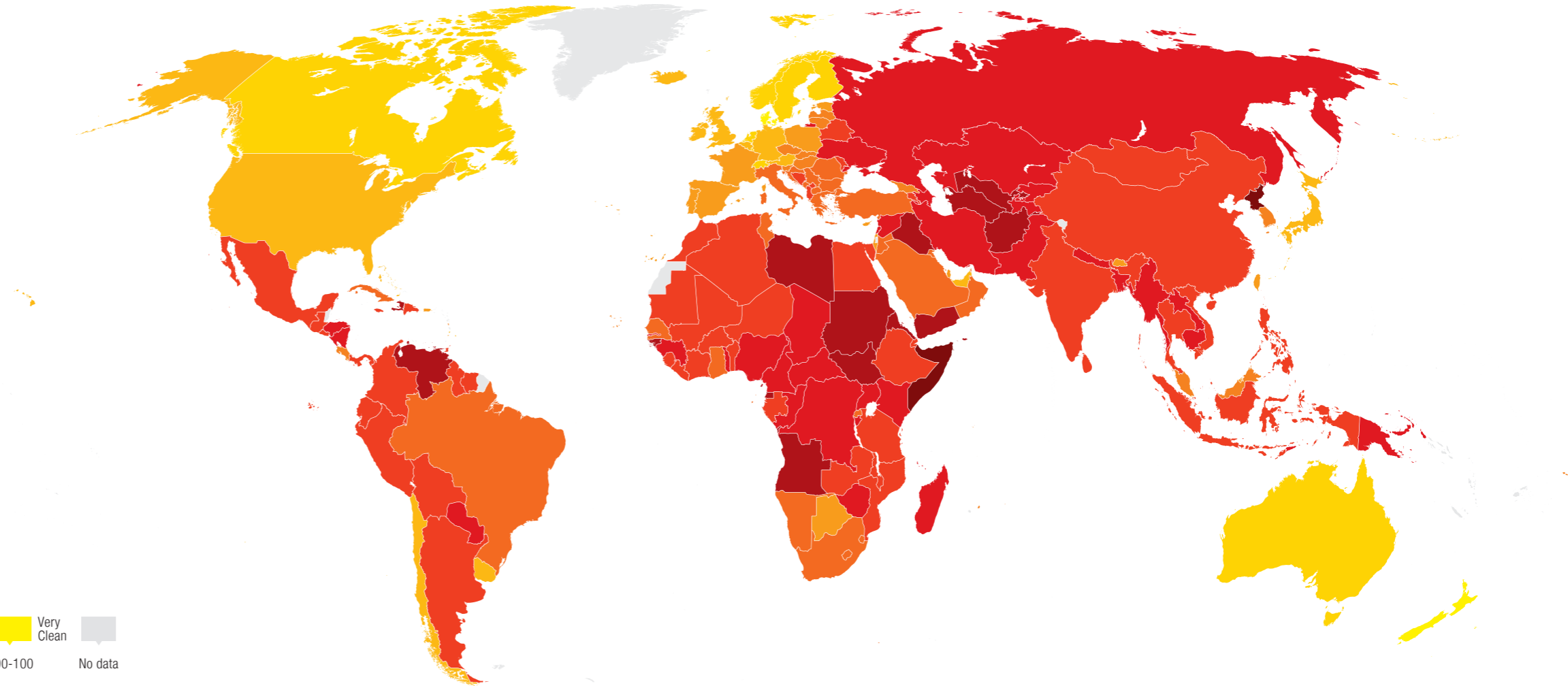
0 - 0.9

No Data

HIGHLY CORRUPT

CORRUPTION PERCEPTIONS INDEX 2014

The perceived levels of public sector corruption in 175 countries/territories around the world.



RANK	COUNTRY/TERRITORY	SCORE	RANK	COUNTRY/TERRITORY	SCORE	RANK	COUNTRY/TERRITORY	SCORE	RANK	COUNTRY/TERRITORY	SCORE	RANK	COUNTRY/TERRITORY	SCORE	RANK	COUNTRY/TERRITORY	SCORE
1	Denmark	92	21	Chile	73	61	Croatia	48	100	Algeria	36	136	Nigeria	27	156	Zimbabwe	21
2	New Zealand	91	21	Uruguay	73	61	Ghana	48	100	China	36	136	Russia	27	159	Burundi	20
3	Finland	89	23	Austria	72	63	Cuba	46	100	Suriname	36	142	Comoros	26	159	Syria	20
4	Sweden	87	24	Bahamas	71	64	Oman	45	103	Bolivia	35	142	Uganda	26	161	Angola	19
5	Norway	86	25	United Arab Emirates	70	64	The FYR of Macedonia	45	103	Mexico	35	142	Ukraine	26	161	Guinea-Bissau	19
5	Switzerland	86	26	Estonia	69	64	Turkey	45	103	Moldova	35	145	Bangladesh	25	161	Haiti	19
7	Singapore	84	26	France	69	67	Kuwait	44	103	Niger	35	145	Guinea	25	161	Venezuela	19
8	Netherlands	83	26	Qatar	69	67	South Africa	44	107	Argentina	34	145	Kenya	25	161	Yemen	19
9	Luxembourg	82	29	Saint Vincent and the Grenadines	67	67	Brazil	43	107	Djibouti	34	145	Laos	25	161	Eritrea	18
10	Canada	81	30	Bhutan	65	69	Bulgaria	43	107	Indonesia	34	145	Papua New Guinea	25	166	Libya	18
11	Australia	80	31	Botswana	63	69	Greece	43	110	Albania	33	145	Central African Republic	24	166	Uzbekistan	18
12	Germany	79	31	Cyprus	63	69	Italy	43	110	Ecuador	33	150	Paraguay	24	166	Turkmenistan	17
12	Iceland	79	31	Portugal	63	69	Romania	43	110	Ethiopia	33	150	Congo Republic	23	169	Iraq	16
14	United Kingdom	78	31	Puerto Rico	63	69	Senegal	43	110	Kosovo	33	152	Tajikistan	23	171	South Sudan	15
15	Belgium	76	35	Poland	61	69	Swaziland	43	110	Malawi	33	152	Togo	29	172	Afghanistan	12
15	Japan	76	35	Taiwan	61	76	Montenegro	42	115	Côte d'Ivoire	32	133	Madagascar	28	174	Korea (North)	8
17	Barbados	74	37	Israel	60	76	Sao Tome and Principe	42	115	Dominican Republic	32	133	Nicaragua	28	174	Somalia	8
17	Hong Kong	74	37	Spain	60	76	Tunisia	40	115	Guatemala	32	133	Timor-Leste	28			
17	Ireland	74	37	Lithuania	58	78	Serbia	41	115	Mali	32	136	Cameroon	27			
17	United States	74	39	Uruguay	73	79	Tunisia	40	119	Belarus	31	136	Iran	27			
			39	Chile	73	80	Benin	39				136	Kyrgyzstan	27			
												136	Lebanon	27			